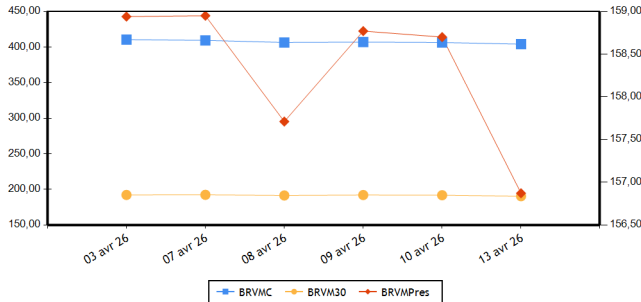


BRVM COMPOSITE	404,04
Variation Jour	-0,58 %
Variation annuelle	16,86 %

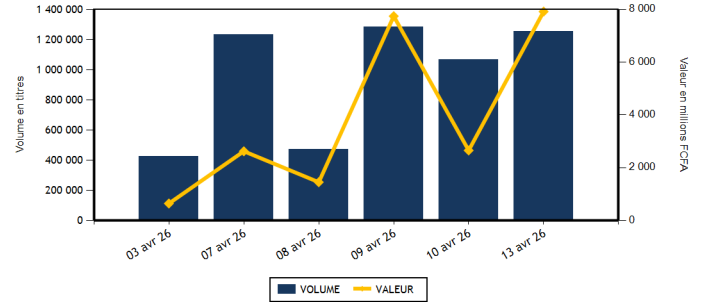
BRVM 30	190,27
Variation Jour	-0,74 %
Variation annuelle	14,46 %

BRVM PRESTIGE	156,87
Variation Jour	-1,15 %
Variation annuelle	8,75 %

Evolution des indices



Volumes et valeurs transigés



Actions	Niveau	Evol. Jour
Capitalisation boursière (FCFA)(Actions & Droits)	15 578 099 926 228	-0,58 %
Volume échangé (Actions & Droits)	535 034	-47,07 %
Valeur transigée (FCFA) (Actions & Droits)	862 714 652	-60,36 %
Nombre de titres transigés	47	0,00 %
Nombre de titres en hausse	15	-25,00 %
Nombre de titres en baisse	28	47,37 %
Nombre de titres inchangés	4	-50,00 %

Obligations	Niveau	Evol. Jour
Capitalisation boursière (FCFA)	11 920 480 984 581	-0,10 %
Volume échangé	719 531	1 222,01 %
Valeur transigée (FCFA)	7 051 390 900	1 380,84 %
Nombre de titres transigés	5	0,00 %
Nombre de titres en hausse	1	
Nombre de titres en baisse	2	100,00 %
Nombre de titres inchangés	2	-50,00 %

PLUS FORTES HAUSSES

Titres	Cours	Evol. Jour	Evol. annuelle
UNILEVER CI (UNLC)	61 995	6,89 %	81,14 %
SICOR CI (SICC)	4 200	5,13 %	27,27 %
ERIUM CI (Ex AIR LIQUIDE CI) (SIVC)	3 215	5,07 %	103,48 %
SMB CI (SMBC)	11 900	2,59 %	25,26 %
NEI-CEDA CI (NEIC)	1 405	2,55 %	17,08 %

PLUS FORTES BAISES

Titres	Cours	Evol. Jour	Evol. annuelle
TOTALENERGIES MARKETING SN (TTLS)	3 000	-4,91 %	20,00 %
BICI CI (BICC)	22 500	-4,26 %	15,71 %
ECOBANK COTE D'IVOIRE (ECOC)	15 615	-3,67 %	-2,41 %
SICABLE CI (CABC)	4 190	-3,46 %	77,54 %
TRACTAFRIC MOTORS CI (PRSC)	4 900	-2,97 %	26,45 %

INDICES PAR COMPARTIMENT

Base = 100 au 02 janvier 2023	Nombre de sociétés	Valeur	Evol. Jour	Evol. annuelle	Volume	Valeur	PER moyen
BRVM-PRESTIGE	12	156,87	-1,15 %	8,75 %	23 823	292 003 340	11,74
BRVM-PRINCIPAL (**)	35	283,53	-0,04 %	30,27 %	511 211	570 711 312	17,08

(**) PER moyen calculé sans la valeur UNILEVER CI

INDICE TOTAL RETURN

Base = 100 au 02 janvier 2025	Nombre de sociétés	Valeur	Evol. Jour	Evol. annuelle	Volume	Valeur	PER moyen
BRVM - COMPOSITE TOTAL RETURN (**)	47	155,59	-0,58 %	16,86 %	535 034	862 714 652	13,65

(**) PER moyen calculé sans la valeur UNILEVER CI

INDICES SECTORIELS

Base = 100 au 02 janvier 2025	Nombre de sociétés	Valeur	Evol. Jour	Evol. annuelle	Volume	Valeur	PER moyen
BRVM - TELECOMMUNICATIONS	3	102,11	-0,53 %	7,60 %	6 999	124 582 250	9,85
BRVM - CONSOMMATION DISCRETIONNAIRE	7	194,99	-0,66 %	12,70 %	24 647	45 193 160	67,71
BRVM - SERVICES FINANCIERS	16	175,92	-1,10 %	20,61 %	433 197	413 466 142	11,87
BRVM - CONSOMMATION DE BASE (**)	9	267,64	0,84 %	23,86 %	36 583	168 384 940	12,81
BRVM - INDUSTRIELS	6	212,78	0,58 %	60,79 %	20 789	60 622 635	19,13
BRVM - ENERGIE	4	141,45	-1,09 %	27,54 %	8 951	36 966 070	18,25
BRVM - SERVICES PUBLICS	2	138,29	-1,40 %	30,59 %	3 868	13 499 455	17,14

(**) PER moyen calculé sans la valeur UNILEVER CI

Indicateurs	BRVM COMPOSITE
PER moyen du marché (**)	13,65
Taux de rendement moyen du marché	6,51
Taux de rentabilité moyen du marché	7,17
Nombre de sociétés cotées	47
Nombre de lignes obligataires	191
Volume moyen annuel par séance	2 005 622,00
Valeur moyenne annuelle par séance	3 156 654 476,12

(**) PER moyen calculé sans la valeur UNILEVER CI

Indicateurs	BRVM COMPOSITE
Ratio moyen de liquidité	32,35
Ratio moyen de satisfaction	55,30
Ratio moyen de tendance	170,95
Ratio moyen de couverture	58,50
Taux de rotation moyen du marché	0,05
Prime de risque du marché	1,58
Nombre de SGI participantes	35

Définitions

Volume moyen annuel par séance = Volume annuel échangé / nombre de séances
 Valeur moyenne annuelle par séance = Valeur annuelle échangée / nombre de séances
 Ratio moyen de liquidité = Moyenne des ratios de liquidité (Titres échangés / Volume des ordres de vente)
 Ratio moyen de satisfaction = Moyenne des ratios de satisfaction (Titres échangés / Volume des ordres d'achat)
 Ratio moyen de tendance = Moyenne des ratios de tendance (Volume des ordres d'achat / Volume des ordres de vente)
 Ratio moyen de couverture = Moyenne des ratios de couverture (Volume des ordres de vente / Volume des ordres d'achat)

Taux moyen de rotation = moyenne des taux de rotation des actions cotées (volume transigé/capital flottant)
 PER moyen du marché = moyenne des PER des actions cotées ayant un PER positif
 Taux de rendement moyen = moyenne des taux de rendement des actions cotées ayant distribué un dividende
 Taux de rentabilité moyen = moyenne des taux de rentabilité des actions cotées
 Prime de risque du marché = (1 / le PER moyen du marché) - le taux de référence actuel des emprunts d'Etat

BOURSE REGIONALE DES VALEURS MOBILIERES

Siège Social : Abidjan - Côte d'Ivoire, 18 av. Joseph Anoma
 Adresse : 01 BP 3802 Abidjan 01
 Tel : +225 20 31 55 50 / +225 20 32 66 85
 Fax : +225 20 32 66 84
 E-mail : brvm@brvm.org Site web : www.brvm.org

PAYS DE L'UEMOA



MARCHE DES ACTIONS

Code Sect. Act. (*)	Symbole	Titre	Cours Précédent	Cours du jour		Variation jour	Séance de cotation		Cours Référence	Variation de l'année précédente	Dernier dividende payé		Rdt. Net	PER	
				Ouv.	Clôt.		Volume	Valeur			Montant net	Date			
COMPARTIMENT PRESTIGE			156,87	points		-1,15 %									
CB	NTLC	NESTLE CI	12 280	12 300	12 000	-2,28 %	953	11 594 550	12 000	12,68 %	721,6	18-août-25	6,01 %	14,59	
CB	PALC	PALM CI	8 600	8 500	8 500	-1,16 %	577	4 923 840	8 500	4,94 %	451,45	10-sept.-25	5,31 %	8,47	
CB	SPHC	SAPH CI	7 445	7 445	7 320	-1,68 %	3 767	26 867 705	7 320	-7,34 %	323,84	17-juil.-25	4,42 %	7,49	
ENE	SMBC	SMB CI	11 600	11 600	11 900	2,59 %	1 645	19 230 370	11 900	25,26 %	616	15-sept.-25	5,18 %	10,66	
ENE	TTLT	TOTALENERGIES MARKETING CI	2 800	2 800	2 795	-0,18 %	1 469	4 057 425	2 795	19,70 %	195,67	3-sept.-25	7,00 %	19,37	
ENE	TTLS	TOTALENERGIES MARKETING SN	3 155	3 155	3 000	-4,91 %	1 147	3 542 080	3 000	20,00 %	222,4	11-juil.-25	7,41 %	13,69	
FIN	ECOC	COBANK COTE D'IVOIRE	16 210	16 215	15 615	-3,67 %	2 516	40 384 210	15 615	-2,41 %	707,52	30-mai-25	4,53 %	14,96	
FIN	SGBC	SOCIETE GENERALE COTE D'IVOIRE	34 000	34 000	33 900	-0,29 %	871	29 525 520	33 900	13,40 %	1645,78	5-août-25	4,85 %	10,42	
FIN	SIBC	SOCIETE IVOIRIENNE DE BANQUE	7 095	7 090	7 000	-1,34 %	3 879	27 295 390	7 000	21,74 %	330	31-juil.-25	4,71 %	13,93	
TEL	ONTBF	ONATEL BF	2 790	2 790	2 850	2,15 %	1 709	4 777 010	2 850	14,69 %	189,53	21-juil.-25	6,65 %	13,35	
TEL	ORAC	ORANGE COTE D'IVOIRE	15 005	15 200	14 790	-1,43 %	2 356	35 371 450	14 790	3,79 %	660	4-juin-25	4,46 %	13,28	
TEL	SNTS	SONATEL SN	28 800	28 800	28 800	0,00 %	2 934	84 433 790	28 800	10,26 %	1655	22-mai-25	5,75 %	6,96	
TOTAL							23 823	292 003 340							

COMPARTIMENT PRINCIPAL			283,53	points		-0,04 %									
CB	SCRC	SUCRIVOIRE	2 025	2 020	1 995	-1,48 %	27 674	55 306 155	1 995	88,21 %	40,5	20-août-21	2,03 %	15,09	
CB	SICC	SICOR CI	3 995	3 995	4 200	5,13 %	23	95 480	4 200	27,27 %	1919	25-sept.-00		130,94	
CB	SLBC	SOLIBRA CI	37 200	38 000	37 200	0,00 %	398	14 957 730	37 200	28,72 %	1073,6	29-juil.-25	2,89 %	28,52	
CB	SOGC	SOGB CI	7 970	7 995	7 900	-0,88 %	1 033	8 229 695	7 900	0,00 %	528	15-juil.-25	6,68 %	13,02	
CB	STBC	SITAB CI	21 225	21 375	21 000	-1,06 %	2 137	45 127 865	21 000	6,17 %	2096	29-août-25	9,98 %	8,43	
CB	UNLC	UNILEVER CI	58 000	58 000	61 995	6,89 %	21	1 281 920	61 995	81,14 %	1233	9-juil.-12		889,10	
CD	ABJC	SERVAIR ABIDJAN CI	3 470	3 475	3 475	0,14 %	2 240	7 745 715	3 475	19,83 %	206,2	30-sept.-24	5,93 %	25,03	
CD	BNBC	BERNABE CI	1 580	1 580	1 550	-1,90 %	837	1 319 720	1 550	9,93 %	150	24-juil.-23	9,68 %	1 403,88	
CD	CFAC	CFAO MOTORS CI	1 640	1 640	1 630	-0,61 %	1 571	2 574 305	1 630	13,99 %	7,04	19-août-25	0,43 %	62,99	
CD	LNBB	LOTIERIE NATIONALE DU BENIN	3 895	3 895	3 855	-1,03 %	365	1 412 645	3 855	-10,24 %	275,5	31-juil.-25	7,15 %	10,74	
CD	NEIC	NEI-CEDA CI	1 370	1 370	1 405	2,55 %	14 443	20 100 380	1 405	17,08 %	81,78	25-juin-24	5,82 %		
CD	PRSC	TRACTAFRIC MOTORS CI	5 050	5 055	4 900	-2,97 %	600	2 998 005	4 900	26,45 %	182,16	30-sept.-25	3,72 %	21,38	
CD	UNXC	UNIWAX CI	1 960	1 980	1 975	0,77 %	4 591	9 042 390	1 975	41,07 %	60,75	29-juil.-22	3,08 %		
ENE	SHEC	VIVO ENERGY CI	2 190	2 190	2 150	-1,83 %	4 690	10 136 195	2 150	48,79 %	75,29	22-oct.-25	3,50 %	25,30	
FIN	BICB	BIIC BN	5 150	5 115	5 120	-0,58 %	1 478	7 573 970	5 120	2,91 %	254,6	15-sept.-25	4,97 %	9,75	
FIN	BICC	BICI CI	23 500	23 600	22 500	-4,26 %	1 872	41 528 435	22 500	15,71 %	830,72	23-mai-25	3,69 %	14,30	
FIN	BOAB	BANK OF AFRICA BN	7 500	7 005	7 450	-0,67 %	2 264	16 260 305	7 450	27,35 %	468	3-juin-25	6,28 %	15,38	
FIN	BOABF	BANK OF AFRICA BF	5 680	5 680	5 680	0,00 %	4 150	23 579 865	5 680	51,47 %	428	22-avr.-25	7,54 %	12,98	
FIN	BOAC	BANK OF AFRICA CI	8 485	8 500	8 500	0,18 %	13 208	112 236 575	8 500	18,38 %	469	20-mai-25	5,52 %	10,61	
FIN	BOAM	BANK OF AFRICA ML	4 630	4 630	4 580	-1,08 %	4 235	19 550 255	4 580	14,50 %	237,15	3-juin-25	5,18 %	11,35	
FIN	BOAN	BANK OF AFRICA NG	2 825	2 890	2 895	2,48 %	8 701	25 081 420	2 895	10,92 %	209,25	3-juin-25	7,23 %	147,13	
FIN	BOAS	BANK OF AFRICA SENEGAL	6 690	6 690	6 730	0,60 %	1 902	12 764 540	6 730	28,44 %	350	2-juin-25	5,20 %	11,06	
FIN	CBIBF	CORIS BANK INTERNATIONAL	15 200	15 200	15 215	0,10 %	907	14 285 630	15 215	41,14 %	555	7-juil.-25	3,65 %	10,16	
FIN	ETIT	COBANK TRANS. INCORP. TG	34	34	34	0,00 %	382 722	12 933 492	34	47,83 %	,6	8-juin-23	1,78 %	1,78	
FIN	NSBC	NSIA BANQUE COTE D'IVOIRE	14 200	14 190	14 175	-0,18 %	816	11 574 040	14 175	23,85 %	668,15	9-juil.-25	4,71 %	9,20	

FIN	ORGT	ORAGROUP TOGO	3 650	3 630	3 555	-2,60 %	2 169	7 762 120	3 555	48,13 %	59,52	17-juil.-20	1,67 %
FIN	SAFC	SAFCA CI	7 435	7 430	7 395	-0,54 %	1 507	11 130 375	7 395	123,75 %	23,04	29-juil.-11	
IND	CABC	SICABLE CI	4 340	4 450	4 190	-3,46 %	4 324	18 348 385	4 190	77,54 %	112,72	2-juin.-25	2,69 % 17,23
IND	FTSC	FILTISAC CI	2 305	2 305	2 295	-0,43 %	1 511	3 466 465	2 295	3,38 %	1726,56	30-sept.-25	75,23 % 1,74
IND	SDSC	AFRICA GLOBAL LOGISTICS CI	1 895	1 870	1 900	0,26 %	6 363	11 995 025	1 900	25,41 %	92	29-août.-25	4,84 % 4,91
IND	SEMC	EVIOSYS PACKAGING SIEM CI	1 925	1 975	1 940	0,78 %	1 253	2 437 645	1 940	177,14 %	14	28-déc.-21	0,72 % 48,29
IND	SIVC	ERIUM CI (Ex AIR LIQUIDE CI)	3 060	3 080	3 215	5,07 %	3 388	10 706 545	3 215	103,48 %	63	29-sept.-17	74,49
IND	STAC	SETAO CI	3 450	3 450	3 500	1,45 %	3 950	13 668 570	3 500	164,15 %	66,15	18-juil.-22	1,89 %
SPU	CIEC	CIE CI	3 195	3 195	3 150	-1,41 %	3 550	11 249 360	3 150	33,47 %	158,4	31-juil.-25	5,03 % 17,46
SPU	SDCC	SODE CI	7 250	7 250	7 150	-1,38 %	318	2 250 095	7 150	23,28 %	352	30-sept.-25	4,92 % 16,25
TOTAL							511 211	570 711 312					

TOTAL
TOTAL - MARCHE DES ACTIONS

535 034 862 714 652

Secteurs d'activités (*) :

TEL : BRVM-TELECOMMUNICATIONS ; FIN : BRVM - SERVICES FINANCIERS ; CD : BRVM - CONSOMMATION DISCRETIONNAIRE ; CB : BRVM - CONSOMMATION DE BASE ; IND : BRVM - INDUSTRIELS ; ENE : BRVM - ENERGIE ; SPU : BRVM - SERVICES PUBLICS

MARCHE DES DROITS

Symbole	Titre	Cours Précédent	Cours du jour		Variation jour	Séance de cotation		Cours Référence	Variation depuis l'origine	Parité	Periode de négociation	
			Ouv.	Clôt.		Volume	Valeur				Début	fin

TOTAL
TOTAL - MARCHE DES DROITS
Légende:

(d) Ex-dividende (V) Variation par rapport au cours de référence

Cours du jour: Ouv.: Ouverture Clôt.: Clôture Moy.: Moyen

Mentions : NC: Non Coté Ex-c: Ex-coupon Ex-d: Ex-droit SP: Suspendu Val-T: Valeur Théorique

PER = Cours / BNPA selon les données disponibles Rdt. Net: Rendement net (DNPA / Cours)

Comp.: 1 - Premier Compartiment 2 - Second Compartiment 3 - Compartiment de croissance

Ratio de liquidité = Titres échangés / Volume des ordres de vente

: Progression de l'indice sectoriel : Stabilité de l'indice sectoriel : Recul de l'indice sectoriel

MARCHE DES OBLIGATIONS
1. OBLIGATIONS CLASSIQUES

Symbole	Titre	Valeur nominale	Cours Précédent	Cours du jour	Cours Référence	Séance de cotation		Coupon couru	Coupon d'intérêt			Type Amort
						Volume	Valeur		Période	Montant net	Eché.	
OBLIGATIONS SOUVERAINES												
EOM.O10	ETAT DU MALI 6,20 % 2022-2029	10 000	10 000	NC	10 000			212,33	A	620,00	9-déc.-26	ACD
EOM.O11	ETAT DU MALI 6,40 % 2023-2030	10 000	10 000	NC	10 000			10,52	A	640,00	7-avr.-27	ACD
EOM.O12	ETAT DU MALI 6,50 % 2023-2030	10 000	9 600	NC	9 600			461,23	A	650,00	28-juil.-26	ACD
EOM.O13	ETAT DU MALI 6,50 % 2024-2034	10 000	10 000	NC	10 000			14,25	A	650,00	5-avr.-27	ACD
EOM.O14	ETAT DU MALI 3,00 % 2024-2031	10 000	10 000	NC	10 000			209,59	A	300,00	1-août-26	ACD
EOM.O15	ETAT DU MALI 6,55 % 2024-2031	10 000	10 000	NC	10 000			306,86	A	655,00	24-oct.-26	ACD
EOM.O16	ETAT DU MALI 6,35 % 2024-2029	10 000	10 000	NC	10 000			297,49	A	635,00	24-oct.-26	ACD
EOM.O17	ETAT DU MALI 6,55% 2025-2032	10 000	10 000	NC	10 000			28,71	A	655,00	28-mars-27	ACD
EOM.O18	ETAT DU MALI 6,35% 2025-2030	10 000	10 000	NC	10 000			27,84	A	635,00	28-mars-27	ACD
EOM.O19	ETAT DU MALI 6,55% 2025-2032	10 000	10 000	NC	10 000			432,48	A	655,00	15-août-26	ACD
EOM.O20	ETAT DU MALI 6,35% 2025-2030	10 000	10 000	NC	10 000			419,27	A	635,00	15-août-26	ACD
EOM.O4	ETAT DU MALI 6,50% 2019-2027	4 000	4 620	NC	4 620			195,89	A	260,00	12-juil.-26	AC
EOM.O5	ETAT DU MALI 6,50% 2020-2028	4 000	3 933	NC	3 933.20			12,11	A	260,00	27-mars-27	ACD
EOM.O6	ETAT DU MALI 6,50% 2020-2027	4 000	3 900	NC	3 900			95,00	A	260,00	30-nov.-26	AC
EOM.O7	ETAT DU MALI 6.50% 2021-2031	7 500	7 234	NC	7 233.75			483,49	A	487,50	16-avr.-26	AC
EOM.O8	ETAT DU MALI 6,20 % 2022-2032	10 000	9 800	NC	9 800			370,30	A	620,00	7-sept.-26	ACD
EOM.O9	ETAT DU MALI 6,30% 2022-2032	10 000	9 800	NC	9 800			215,75	A	630,00	9-déc.-26	ACD
EOS.O10	ETAT DU SENEGAL 6,15 % 2023-2030	10 000	10 000	NC	10 000			25,07	S	307,50	29-sept.-26	ACD
EOS.O11	ETAT DU SENEGAL 6,35 % 2023-2033	10 000	10 000	NC	10 000			25,88	S	317,50	29-sept.-26	ACD
EOS.O12	ETAT DU SENEGAL 6,15 % 2023-2028	10 000	10 000	NC	10 000			98,54	S	307,50	14-août-26	ACD
EOS.O13	ETAT DU SENEGAL 6,30 % 2023-2030	10 000	9 999	NC	9 999			100,94	S	315,00	14-août-26	ACD
EOS.O14	ETAT DU SENEGAL 6,50 % 2023-2033	10 000	10 000	NC	10 000			104,14	S	325,00	14-août-26	ACD
EOS.O15	ETAT DU SENEGAL 6,25 % 2024-2029	10 000	10 000	NC	10 000			108,77	S	312,50	9-août-26	ACD
EOS.O16	ETAT DU SENEGAL 6,45 % 2024-2031	10 000	10 000	NC	10 000			112,25	S	322,50	9-août-26	ACD
EOS.O17	ETAT DU SENEGAL 6,65 % 2024-2034	10 000	10 000	NC	10 000			115,73	S	332,50	9-août-26	ACD
EOS.O18	ETAT DU SENEGAL 6,40 % 2025-20	10 000	9 950	NC	9 950			314,73	S	320,00	16-avr.-26	IF
EOS.O19	ETAT DU SENEGAL 6,60 % 2025-2030	10 000	10 000	NC	10 000			324,56	S	330,00	16-avr.-26	ACD
EOS.O20	ETAT DU SENEGAL 6,75 % 2025-20	10 000	9 700	NC	9 700			331,94	S	337,50	16-avr.-26	ACD
EOS.O21	ETAT DU SENEGAL 6,95 % 2025-20	10 000	9 200	NC	9 200			341,77	S	347,50	16-avr.-26	ACD
EOS.O22	ETAT DU SENEGAL 6,40% 2025-202	10 000	9 950	NC	9 950			312,11	S	319,12	17-avr.-26	IF
EOS.O23	ETAT DU SENEGAL 6,60% 2025-203	10 000	10 200	NC	10 200			321,87	S	329,10	17-avr.-26	ACD
EOS.O24	ETAT DU SENEGAL 6,75% 2025-2032	10 000	10 000	NC	10 000			329,18	S	336,58	17-avr.-26	ACD
EOS.O25	ETAT DU SENEGAL 6,95% 2025-2035	10 000	9 500	NC	9 500			338,93	S	346,55	17-avr.-26	ACD
EOS.O26	ETAT DU SENEGAL 6,40% 2025-2028	10 000	9 950	NC	9 950			162,65	S	320,00	11-juil.-26	IF
EOS.O27	ETAT DU SENEGAL 6,60% 2025-2030	10 000	9 800	NC	9 800			167,73	S	330,00	11-juil.-26	ACD
EOS.O28	ETAT DU SENEGAL 6,75% 2025-2032	10 000	9 725	NC	9 725			171,55	S	337,50	11-juil.-26	ACD
EOS.O29	ETAT DU SENEGAL 6,95% 2025-2035	10 000	9 800	NC	9 800			176,63	S	347,50	11-juil.-26	ACD
EOS.O8	ETAT DU SENEGAL 5,95% 2022-2034	10 000	10 000	NC	10 000			131,83	A	595,00	29-déc.-26	ACD
EOS.O9	ETAT DU SENEGAL 6,00 % 2023-20	10 000	10 000	9 800	9 800	718 908	7 045 298 400	24,46	S	300,00	29-sept.-26	ACD
TPBF.O10	TPBF 6,50% 2020 - 2028	3 333	3 333	NC	3 333.36			14,13	S	108,33	20-sept.-26	ACD
TPBF.O11	TPBF 6,50 % 2020-2028	4 169	4 086	NC	4 085.62			70,36	S	135,49	9-juil.-26	ACD
TPBF.O12	TPBF 6.50% 2021-2031	10 000	9 990	NC	9 990			33,56	S	325,00	25-sept.-26	ACD
TPBF.O13	TPBF 6,50 % 2021 - 2031	10 000	9 600	9 600	9 600	343	3 292 800	174,17	S	325,00	6-juil.-26	ACD
TPBF.O14	TPBF 6,30% 2022-2034	10 000	9 799	NC	9 799			73,61	S	315,00	1-sept.-26	ACD
TPBF.O15	ETAT DU BURKINA 6,30 % 2022-2	10 000	10 000	NC	10 000			259,31	S	315,00	15-mai-26	ACD
TPBF.O16	ETAT DU BURKINA 6% 2023-2028	10 000	10 000	NC	10 000			154,14	S	300,00	10-juil.-26	ACD
TPBF.O17	TPBF 6,30 % 2023-2030	10 000	10 000	NC	10 000			1,72	S	315,00	12-oct.-26	ACD
TPBF.O18	TPBF 6,50% 2023-2033	10 000	9 950	NC	9 950			1,78	S	325,00	12-oct.-26	ACD
TPBF.O19	ETAT DU BURKINA 6,30% 2024-2029	10 000	10 000	NC	10 000			274,97	S	315,00	6-mai-26	ACD
TPBF.O20	ETAT DU BURKINA 6,55% 2024-2031	10 000	10 000	NC	10 000			285,88	S	327,50	6-mai-26	ACD
TPBF.O21	ETAT DU BURKINA 6,50% 2024-2029	10 000	10 000	NC	10 000			244,20	S	325,00	28-mai-26	ACD
TPBF.O22	ETAT DU BURKINA 6,80% 2024-2032	10 000	10 000	NC	10 000			255,47	S	340,00	28-mai-26	ACD
TPBF.O23	ETAT DU BURKINA 6,60% 2025-2030	10 000	10 300	NC	10 300			309,94	S	330,00	24-avr.-26	ACD
TPBF.O24	ETAT DU BURKINA 6,80% 2025-2032	10 000	10 000	NC	10 000			319,34	S	340,00	24-avr.-26	ACD

TPBF.025	ETAT DU BURKINA 7% 2025-2035	10 000	10 000	NC	10 000	328,73	S	350,00	24-avr.-26	ACD
TPBF.04	TPBF 6,50% 2017-2027	10 000	10 700	NC	10 700	128,22	S	322,33	31-juil.-26	ACD
TPBF.08	TPBF 6,50% 2019-2027	10 000	9 700	NC	9 700	281,34	S	322,30	6-mai-26	ACD
TPBF.09	TPBF 6,50% 2019 - 2027	10 000	11 499	NC	11 499	8,88	S	325,00	8-oct.-26	ACD
TPBJ.010	TPBJ 6,15% 2025-2035	10 000	10 000	NC	10 000	242,63	A	615,00	20-nov.-26	ACD
TPBJ.03	TPBJ 6,50% 2020-2028	10 000	9 900	NC	9 900	411,37	A	650,00	25-août-26	AC
TPBJ.04	TPBJ 5,50 % 2022-2037	10 000	10 000	NC	10 000	64,79	A	550,00	1-mars-27	AC
TPBJ.05	TPBJ 5,85 % 2022-2042	10 000	9 900	NC	9 900	68,92	A	585,00	1-mars-27	ACD
TPBJ.06	TPBJ 5,75% 2022-2037	10 000	10 000	NC	10 000	408,01	A	575,00	28-juil.-26	ACD
TPBJ.07	TPBJ 5,70% 2023-2030	10 000	10 000	NC	10 000	48,41	A	570,00	13-mars-27	AC
TPBJ.08	TPBJ 6,20% 2023-2038	10 000	10 000	NC	10 000	52,66	A	620,00	13-mars-27	AC
TPBJ.09	TPBJ 6,00% 2025-2032	10 000	9 980	NC	9 980	236,71	A	600,00	20-nov.-26	ACD
TPCI.0100	TPCI 5,85% 2025-2032	10 000	10 000	NC	10 000	185,92	A	585,00	18-déc.-26	ACD
TPCI.021	TPCI 6% 2016-2028	10 000	10 000	SP	10 000	8,22	A	600,00	8-avr.-27	ACD
TPCI.022	TPCI 5,90% 2016 - 2026	10 000	10 000	SP	10 000	488,16	A	590,00	15-juin-26	ACD
TPCI.023	TPCI 5,90% 2016-2026	10 000	10 000	NC	10 000	237,62	A	590,00	17-nov.-26	ACD
TPCI.024	TPCI 6.25% 2017-2029	10 000	9 700	SP	9 700	22,20	S	312,50	30-sept.-26	ACD
TPCI.028	TPCI 6% 2018 - 2026	10 000	9 200	NC	9 200	419,18	A	600,00	1-août-26	ACD
TPCI.029	TPCI 6% 2018-2026	10 000	10 000	NC	10 000	580,22	A	600,00	19-avr.-26	ACD
TPCI.031	TPCI 5,75% 2019 - 2026	10 000	10 230	SP	10 230	467,88	A	575,00	20-juin-26	ACD
TPCI.032	TPCI 2,23% 2019-2026	10 000		SP		181,45	A	223,00	20-juin-26	ACD
TPCI.034	TPCI 6% 2019-2029	3 750	3 675	SP	3 675	14,79	A	225,00	20-mars-27	ACD
TPCI.035	TPCI 5,75% 2019 -2026	10 000	10 000	SP	10 000	434,79	A	575,00	11-juil.-26	ACD
TPCI.036	TPCI 5,75% 2019- 2026	10 000	10 000	NC	10 000	370,21	A	575,00	21-août-26	ACD
TPCI.037	TPCI 5,80% 2019-2026	2 000	2 011	NC	2 011	41,32	A	116,00	4-déc.-26	ACD
TPCI.038	TPCI 5,75% 2019-2026	2 000	2 000	NC	2 000	40,96	A	115,00	4-déc.-26	ACD
TPCI.039	TPCI 5,75% 2019 - 2026	2 000	2 000	NC	2 000	56,08	A	115,00	17-oct.-26	ACD
TPCI.040	TPCI 5,75% 2019-2026	2 000	2 000	NC	2 000	29,30	A	115,00	10-janv.-27	ACD
TPCI.041	TPCI 5,80% 2020-2027	10 000	10 000	SP	10 000	69,92	A	580,00	28-févr.-27	ACD
TPCI.042	TPCI 5,90% 2020-2030	10 000	10 000	SP	10 000	71,12	A	590,00	28-févr.-27	ACD
TPCI.043	TPCI 5,90% 2020 - 2030	10 000	10 000	SP	10 000	573,84	A	590,00	23-avr.-26	ACD
TPCI.044	TPCI 5,80% 2020 - 2027	10 000	9 800	SP	9 800	564,11	A	580,00	23-avr.-26	ACD
TPCI.045	TPCI 5,80% 2020 -2027	4 000	4 000	SP	4 000	191,32	A	232,00	16-juin-26	ACD
TPCI.046	TPCI 5,90% 2020 - 2030	6 250	6 375	SP	6 375	304,09	A	368,75	16-juin-26	ACD
TPCI.047	TPCI 5,80% 2020 - 2027	4 000	4 100	SP	4 100	191,32	A	232,00	16-juin-26	ACD
TPCI.048	TPCI 5,80% 2020- 2027	4 000	4 039	SP	4 039.20	163,99	A	232,00	29-juil.-26	ACD
TPCI.049	TPCI 5,90% 2020- 2030	6 250	6 303	SP	6 303.13	260,65	A	368,75	29-juil.-26	ACD
TPCI.050	TPCI 5,90% 2020-2030	6 250	6 250	NC	6 250	230,34	A	368,75	28-août-26	ACD
TPCI.051	TPCI 5,80 % 2020-2027	4 000	4 000	NC	4 000	122,67	A	232,00	2-oct.-26	ACD
TPCI.052	TPCI 5,90 % 2020 -2030	6 250	6 250	NC	6 250	194,98	A	368,75	2-oct.-26	ACD
TPCI.053	TPCI 5,80% 2020-2027	4 000	4 240	NC	4 240	106,15	A	232,00	28-oct.-26	ACD
TPCI.054	TPCI 5,90% 2020-2030	6 250	6 250	NC	6 250	168,72	A	368,75	28-oct.-26	ACD
TPCI.055	TPCI 5,80% 2020 -2027	4 000	4 000	NC	4 000	69,28	A	232,00	25-déc.-26	ACD
TPCI.056	TPCI 5,90% 2020- 2030	6 250	7 726	NC	7 726.25	110,12	A	368,75	25-déc.-26	ACD
TPCI.057	TPCI 5,80% 2020-2027	4 000	3 880	NC	3 880	91,53	A	232,00	20-nov.-26	ACD
TPCI.058	TPCI 5,80% 2021-2028	4 000	4 000	SP	4 000	22,25	A	232,00	9-mars-27	ACD
TPCI.059	TPCI 5,90% 2021-2031	6 250	6 469	SP	6 468.75	35,36	A	368,75	9-mars-27	ACD
TPCI.060	TPCI 5,80% 2021-2028	10 000	10 000	SP	10 000	532,33	A	580,00	13-mai-26	ACD
TPCI.061	TPCI 5,90% 2021-2031	10 000	10 000	SP	10 000	541,51	A	590,00	13-mai-26	ACD
TPCI.062	TPCI 5,80 % 2021 -2028	6 000	6 000	SP	6 000	273,63	A	348,00	30-juin-26	ACD
TPCI.063	TPCI 5,90% 2021 -2031	7 500	7 500	SP	7 500	347,94	A	442,50	30-juin-26	ACD
TPCI.064	TPCI 5,80 % 2021 - 2028	6 000	5 969	NC	5 968.80	228,82	A	348,00	16-août-26	ACD
TPCI.065	TPCI 5,90 % 2021-2031	7 500	7 500	NC	7 500	236,40	A	442,50	30-sept.-26	ACD
TPCI.066	TPCI 5,90% 2021-2031	7 500	7 300	NC	7 299.75	192,76	A	442,50	5-nov.-26	ACD
TPCI.067	TPCI 5,90 % 2021-2036	10 000	10 000	NC	10 000	190,74	A	590,00	16-déc.-26	ACD
TPCI.068	TPCI 5,90 % 2022-2037	10 000	10 000	NC	10 000	114,77	A	590,00	1-févr.-27	ACD
TPCI.069	TPCI 5,75 % 2022-2037	10 000	9 999	SP	9 999	34,66	A	575,00	22-mars-27	ACD
TPCI.070	TPCI 5,75 % 2022-2037	10 000	10 000	SP	10 000	549,79	A	575,00	29-avr.-26	ACD
TPCI.071	TPCI 5,65% 2022-2032	10 000	10 000	SP	10 000	467,48	A	565,00	15-juin-26	ACD
TPCI.072	TPCI 5,65% 2022-2029	8 000	7 920	SP	7 920	319,50	A	452,00	29-juil.-26	ACD
TPCI.073	TPCI 5,75% 2022-2032	8 750	8 750	SP	8 750	355,64	A	503,13	29-juil.-26	ACD
TPCI.074	TPCI 5,85% 2022-2042	8 947	8 947	SP	8 947.37	369,98	A	523,42	29-juil.-26	ACD
TPCI.075	TPCI 5,65% 2022-2029	10 000	10 700	NC	10 700	291,01	A	565,00	7-oct.-26	ACD
TPCI.076	TPCI 5,75% 2022-2032	10 000	10 500	NC	10 500	296,16	A	575,00	7-oct.-26	ACD
TPCI.077	TPCI (TAUX DE BASE + SPREAD) % 2022-2029	10 000	10 000	NC	10 000	119,60	T	174,50	11-mai-26	ACD
TPCI.078	TPCI 5,65% 2022-2029	10 000	10 000	NC	10 000	187,30	A	565,00	13-déc.-26	ACD

TPCI.079	TPCI 5,75% 2023-2030	8 000	8 600	SP	8 600			55,45	A	460,00	28-févr.-27	ACD
TPCI.080	TPCI 6% 2023-2030	10 000	9 500	SP	9 500			544,11	A	600,00	17-mai-26	ACD
TPCI.081	TPCI 5,90% 2023-2028	10 000	10 500	SP	10 500			413,81	A	590,00	31-juil.-26	ACD
TPCI.082	TPCI 6,00% 2023-2030	10 000	9 999	NC	9 999			420,82	A	600,00	31-juil.-26	ACD
TPCI.083	TPCI 5,90 % 2023-2028	10 000	9 900	NC	9 900			295,81	A	590,00	12-oct.-26	ACD
TPCI.084	TPCI 6,00 % 2023-2030	10 000	9 999	10 000	10 000	224	2 240 000	300,82	A	600,00	12-oct.-26	ACD
TPCI.085	TPCI 5,90 % 2023 - 2028	10 000	10 000	NC	10 000			193,97	A	590,00	14-déc.-26	ACD
TPCI.086	TPCI 6,00 % 2023 - 2030	10 000	10 000	NC	10 000			197,26	A	600,00	14-déc.-26	ACD
TPCI.087	TPCI 5,90% 2024-2029	10 000	9 715	SP	9 715			30,71	A	590,00	25-mars-27	ACD
TPCI.088	TPCI 6,00% 2024-2031	10 000	10 000	SP	10 000			31,23	A	600,00	25-mars-27	ACD
TPCI.089	TPCI 5,90% 2024-2029	10 000	12 100	SP	12 100			433,21	A	590,00	19-juil.-26	ACD
TPCI.090	TPCI 6,00% 2024-2031	10 000	10 000	SP	10 000			440,55	A	600,00	19-juil.-26	ACD
TPCI.091	TPCI 5,90% 2024-2029	10 000	10 000	NC	10 000			371,78	A	590,00	26-août-26	ACD
TPCI.092	TPCI 6,00% 2024-2031	10 000	10 000	NC	10 000			378,08	A	600,00	26-août-26	ACD
TPCI.093	TPCI 5,90% 2024-2029	10 000	9 700	NC	9 700			234,38	A	590,00	19-nov.-26	ACD
TPCI.094	TPCI 6,00% 2024-2031	10 000	9 800	NC	9 800			238,36	A	600,00	19-nov.-26	ACD
TPCI.095	TPCI 5,90% 2025-2030	10 000	10 000	SP	10 000			61,42	A	590,00	6-mars-27	ACD
TPCI.096	TPCI 6,00% 2025-2032	10 000	10 000	SP	10 000			62,47	A	600,00	6-mars-27	ACD
TPCI.097	TPCI 5,90% 2025-2030	10 000	10 000	NC	10 000			405,73	A	590,00	5-août-26	ACD
TPCI.098	TPCI 6,00% 2025-2032	10 000	10 000	NC	10 000			412,60	A	600,00	5-août-26	ACD
TPCI.099	TPCI 5,60% 2025-2030	10 000	10 000	NC	10 000			177,97	A	560,00	18-déc.-26	ACD
TPNE.010	TRESOR PUBLIC DU NIGER 6,60 % 2025-2030	10 000	10 000	NC	10 000			92,22	A	660,00	21-févr.-27	ACD
TPNE.02	TRESOR PUBLIC DU NIGER 6,50% 2019 - 2026	10 000	9 900	NC	9 900			454,11	A	650,00	1-août-26	ACD
TPNE.03	TRESOR PUBLIC DU NIGER 6,5% 2020-2027	4 000	3 892	NC	3 892			182,36	A	260,00	31-juil.-26	ACD
TPNE.04	TRESOR PUBLIC DU NIGER 6,30% 2	7 500	7 500	NC	7 500			300,33	A	472,50	24-août-26	ACD
TPNE.05	TPNE 6,15 % 2022-2034	10 000	11 550	NC	11 550			529,07	A	615,00	3-juin-26	ACD
TPNE.06	TRESOR PUBLIC DU NIGER 6,15% 2022 - 2034	9 000	8 955	NC	8 955			181,97	A	553,50	14-déc.-26	ACD
TPNE.07	TRESOR PUBLIC DU NIGER 6,25 % 2023-2028	7 500	7 500	NC	7 500			377,57	A	468,75	23-juin-26	ACD
TPNE.08	TRESOR PUBLIC DU NIGER 6,60% 2025-2030	10 000	9 800	NC	9 800			173,59	A	660,00	7-janv.-27	ACD
TPNE.09	TRESOR PUBLIC DU NIGER 6,90% 2025-2032	10 000		NC				181,48	A	690,00	7-janv.-27	ACD
TPTG.02	TPTG 6% 2022-2037	10 000	10 000	NC	10 000			243,29	A	600,00	16-nov.-26	ACD
TPTG.03	TPTG 6,45% 2025-2030	10 000	10 000	NC	10 000			67,15	A	645,00	6-mars-27	ACD
TPTG.04	TPTG 6,60% 2025-2032	10 000	9 999	NC	9 999			68,71	A	660,00	6-mars-27	ACD
TOTAL								719 475		7 050 831 200		

OBLIGATIONS D'INSTITUTIONS FINANCIÈRES RÉGIONALES ET INTERNATIONALES

BIDC.04	BIDC-EBID 6,10% 2017-2027	2 500	2 500	NC	2 500			125,76	A	152,50	16-juin-26	ACD
BIDC.05	BIDC-EBID 6,40% 2019-2026	10 000	11 500	NC	11 500			160,88	S	320,00	12-juil.-26	ACD
BIDC.06	BIDC-EBID 6,50 % 2021-2028	5 000	5 370	NC	5 370			130,00	S	161,16	18-mai-26	ACD
BIDC.07	BIDC-EBID 5,90% 2022-2029	7 000	7 000	NC	7 000			141,44	S	205,93	9-juin-26	ACD
CRRH.010	CRRH-UEMOA 6,10% 2022-2037	10 000	10 000	NC	10 000			116,27	S	305,00	3-août-26	AC
CRRH.06	CRRH-UEMOA 5.85% 2016-2026	10 000	10 000	NC	10 000			161,60	S	292,50	3-juil.-26	ACD
CRRH.07	CRRH-UEMOA 5.95% 2017-2029	3 333	3 333	NC	3 333			80,54	S	99,17	17-mai-26	AC
CRRH.08	CRRH-UEMOA 5.95% 2018-2030	4 167	4 125	NC	4 125			76,96	S	123,96	21-juin-26	AC
CRRH.09	CRRH-UEMOA 6.05% 2018-2033	5 333	5 333	NC	5 333			100,17	S	161,33	21-juin-26	AC
TOTAL												

OBLIGATIONS D'ENTREPRISES

FDFINBF.01	FIDELIS FINANCE CAP25 7,00% 2023-2028	7 500	7 500	NC	7 500			194,69	S	244,72	20-mai-26	ACD
FDFINBF.02	FIDELIS FINANCE PME ELAN CROISSANCE UMOA 7% 2025-2030	10 000	10 000	10 000	10 000	51	510 000	128,49	S	347,12	5-août-26	ACD
NRMC.01	NOURMONY HOLDING 7,25% 2024-2029	10 000	10 000	NC	10 000			89,54	S	352,33	26-août-26	ACD
ORGT.02	ORAGROUP SA 7,15% 2021-2028	6 000	7 440	NC	7 440			199,18	S	214,50	26-avr.-26	ACD
PADS.03	PAD 6,60% 2020-2027	4 000	3 840	NC	3 840			127,65	S	132,00	19-avr.-26	ACD
PTRC.01	PETRO IVOIRE 6,80% 2022-2029	10 000	11 900	NC	11 900			217,86	S	333,20	15-juin-26	ACD
SNTS.02	SONATEL 6,50% 2020-2027	3 000	3 000	NC	3 000			43,69	S	90,90	16-juil.-26	ACD
TOTAL								51		510 000		

TOTAL - OBLIGATIONS CLASSIQUES

719 526 7 051 341 200

2. OBLIGATIONS VERTES, SOCIALEMENT RESPONSABLES ET DURABLES (GSS)

Symbole	Titre	Valeur nominale	Cours Précédent	Cours du jour	Cours Référence	Séance de cotation Volume Valeur	Coupon couru	Coupon d'intérêt Période Montant net	Eché.	Type Amort
OBLIGATIONS GSS SOUVERAINES										
TOTAL										
OBLIGATIONS GSS D'INSTITUTIONS FINANCIÈRES RÉGIONALES ET INTERNATIONALES										
BIDC.O8	BIDC-EBID GSS BOND 6,50% 2024-2031	10 000	9 900	NC	9 900		131,78	S 322,33	29-juil.-26	ACD
CRRH.O11	SOCIAL BOND CRRH-UEMOA 6,00% 2025-2040	10 000	10 000	NC	10 000		213,70	S 299,18	4-juin-26	ACD
TOTAL										
OBLIGATIONS GSS D'ENTREPRISES										
BABS.O1	GSS BAOBAB 6,80% 2024-2029	10 000	10 000	NC	10 000		299,46	S 318,72	24-avr.-26	ACD
ECOC.O1	GENDER BOND ECOBANK CI 6,50% 2024-2029	10 000	10 000	NC	10 000		55,85	A 637,00	12-mars-27	ACD
TOTAL										
TOTAL - OBLIGATIONS VERTES, SOCIALEMENT RESPONSABLES ET DURABLES										

3. FONDS COMMUNS DE TITRISATION DE CREANCES (FCTC)

Symbole	Titre	Valeur nominale	Cours Précédent	Cours du jour	Cours Référence	Séance de cotation Volume Valeur	Coupon couru	Coupon d'intérêt Période Montant net	Eché.	Type Amort
FCTC D'ÉTAT ET D'INSTITUTIONS À PARTICIPATION MAJORITAIRE PUBLIQUE										
FEPTC.O1	FCTC EPT 7 % 2023-2030	7 917	7 917	NC	7 917		68,65	T 135,77	27-mai-26	ACD
FEPTC.O2	FCTC EPT 7,25 % 2023-2033	9 688	9 688	NC	9 688		87,00	T 172,07	27-mai-26	ACD
FEPTC.O3	FCTC EPT 7,50% 2023-2038	9 808		NC			91,12	T 180,22	27-mai-26	ACD
TOTAL										
FCTC D'INSTITUTIONS FINANCIÈRES RÉGIONALES ET INTERNATIONALES										
FBOAD.O1	FCTC BOAD DOLI-P 6,10% 2023-2030	4 600	4 600	NC	4 600		18,45	S 142,22	21-sept.-26	AC
FBOAD.O2	FCTC BOAD DOLI-P 9,50% 2024-2029	7 000	7 939	NC	7 938.70		262,36	S 329,77	20-mai-26	AC
TOTAL										
FCTC D'ENTREPRISES										
FCAS.O1	FCTC CROISSANCE ATLANTIQUE 6,20% 2024-2029	6 844	6 844	NC	6 843.93		7,67	T 99,72	6-juil.-26	AC
FNSBB.O1	FCTC KEUR SAMBA NSIA BANQUE 7% 2025-2030	8 800	8 800	NC	8 800		192,40	S 307,16	20-juin-26	AC
FNSBB.O2	FCTC KEUR SAMBA NSIA BANQUE 9% 2025-2030	8 800	8 800	NC	8 800		247,37	S 394,92	20-juin-26	AC
FNSBC.O2	FCTC KEUR SAMBA NSIA BANQUE CI 7% 2025-2030	8 095	8 095	NC	8 095.24		37,26	T 142,83	20-juin-26	AC
FORBC.O1	FCTC KEUR SAMBA ORABANK CI 7% 2025-2030	8 095	8 095	NC	8 095.24		37,26	T 142,83	20-juin-26	AC
FORBT.O1	FCTC ORABANK 7 % 2021-2026	1 667	2 114	NC	2 114.16		4,97	T 28,58	28-juin-26	ACD
FSNBBF.O1	FCTC SONABHY 8,10 % 2025-2031	10 000	10 100	9 700	9 700	5 49 700	37,24	S 380,70	26-sept.-26	ACD
FSNTS.O1	FCTC SONATEL C-1 6,40 % 2023-2	10 000	10 000	NC	10 000		139,60	S 300,80	19-juil.-26	AC
FSNTS.O2	FCTC SONATEL C-2 6,60 % 2023-2	10 000	9 950	NC	9 950		143,96	S 310,20	19-juil.-26	AC
FTIMC.O1	FCTC TEYLIOM IMMO 7 % 2021-2028	3 750	3 600	NC	3 600		25,16	T 64,31	8-juin-26	ACD
TOTAL						5	49 700			
TOTAL - FONDS COMMUNS DE TITRISATION DE CREANCES						5	49 700			

4. SUKUK ET TITRES ASSIMILES

Symbole	Titre	Valeur nominale	Cours Précédent	Cours du jour	Cours Référence	Séance de cotation Volume Valeur	Coupon couru	Coupon d'intérêt Période Montant net	Eché.	Type Amort
SUKUK D'ÉTAT ET D'INSTITUTIONS À PARTICIPATION MAJORITAIRE PUBLIQUE										
SUKSN.S2	SUKUK SN 6% 2016-2026	10 000	10 000	NC	10 000		128,33	S 301,67	26-juil.-26	ACD
SUKTG.S1	SUKUK TG 6.5% 2016-2026	10 000	10 300	NC	10 300		113,00	S 371,86	17-août-26	ACD
TOTAL										
SUKUK D'INSTITUTIONS FINANCIÈRES RÉGIONALES ET INTERNATIONALES										
TOTAL										
SUKUK D'ENTREPRISES										
TOTAL										

4. SUKUK ET TITRES ASSIMILES

Symbole	Titre	Valeur nominale	Cours Précédent	Cours du jour	Cours Référence	Séance de cotation		Coupon couru	Coupon d'intérêt			Type Amort
						Volume	Valeur		Période	Montant net	Eché.	
SUKUK D'ÉTAT ET D'INSTITUTIONS À PARTICIPATION MAJORITAIRE PUBLIQUE												
SUKSN.S2	SUKUK SN 6% 2016-2026	10 000	10 000	NC	10 000			128,33	S	301,67	26-juil.-26	ACD
SUKTG.S1	SUKUK TG 6.5% 2016-2026	10 000	10 300	NC	10 300			113,00	S	371,86	17-août-26	ACD
TOTAL												

SUKUK D'INSTITUTIONS FINANCIÈRES RÉGIONALES ET INTERNATIONALES
TOTAL
SUKUK D'ENTREPRISES
TOTAL
TOTAL - SUKUK ET TITRES ASSIMILES
5. OBLIGATIONS CONVERTIBLES EN ACTIONS

Symbole	Titre	Valeur nominale	Cours Précédent	Cours du jour	Cours Référence	Séance de cotation		Coupon couru	Coupon d'intérêt			Type Amort
						Volume	Valeur		Période	Montant net	Eché.	
SCRC.O1	SUCRIVOIRE SA 8,55 % 2024-2031	10 000	10 000	NC	10 000			824,81	A	829,35	15-avr.-26	ACD
TOTAL												
TOTAL - OBLIGATIONS CONVERTIBLES EN ACTIONS												

TOTAL - MARCHE DES OBLIGATIONS

719 531 7 051 390 900

Légende :
 (##) (*) Ex-Coupon couru (##)Cours de référence amorti / Coupon couru Ex-c (#)Ex-marge de profits
 Cours du jour: Ouv.: Ouverture Clôt.: Clôture Moy.: Moyen
 Type Amort: Type d'Amortissement IF: In Fine AC: Amortissement Constant AD: Amortissement Dégressif ACD: Amortissement Constant Différé
 Période: Périodicité de paiement des coupons A: Annuelle S: Semestrielle T: Trimestrielle
 Eché.: Échéance de paiement des intérêts
 Mentions: NC: Non Coté Ex-c: Ex-coupon ou Ex-droit SP: Suspendu

INFORMATIONS
OPERATIONS EN COURS

Emetteur	Opération
SAFCA CI	Augmentation de capital par apport en numéraire - Fermeture des registres le 27 avril 2026
FCTC EPT	Première cotation - FCTC EPT 7,50 % 2025-2032 (FEPTC.O4), FCTC EPT 8,00 % 2025-2035 (FEPTC.O5) et FCTC EPT 8,50 % 2025-2040 (FEPTC.O6) - Première cotation le 23 avril 2026
FCTC NSIA	Première cotation - FCTC ZAKA RMBS NSIA BANQUE CI 7,00 % 2025-2036 (FNSBC.O4) et FCTC ZAKA RMBS NSIA BANQUE CI 9,00 % 2025-2036 (FNSBC.O5) - Première cotation le 29 avril 2026
FCTC NSIA	Première cotation - FCTC NSIA BANQUE CI 7,5 % 2025-2030 (FNSBC.O3) - Première cotation le 28 avril 2026
BANK OF AFRICA BF	Paiement de dividendes de 397 F CFA net par action, le 23/04/2026

AVIS

Entité	N°	Nature	Objet
DC/BR	078 - 2026	Paiement Intérêts et remboursement	Paiement des intérêts semestriels et remboursement partiel du capital - ORAGROUP SA 7,15 % 2021-2028
BRVM	090-2026	Première cotation	Première cotation - FCTC NSIA BANQUE CI 7,5 % 2025-2030 (FNSBC.O3)
BRVM	091-2026	Première cotation	Première cotation - FCTC ZAKA RMBS NSIA BANQUE CI 7,00 % 2025-2036 (FNSBC.O4) et FCTC ZAKA RMBS NSIA BANQUE CI 9,00 % 2025-2036 (FNSBC.O5)
BRVM	092-2026	Première cotation	Report de la date de première cotation - FCTC EPT 7,50 % 2025-2032 (FEPTC.O4), FCTC EPT 8,00 % 2025-2035 (FEPTC.O5) et FCTC EPT 8,50 % 2025-2040 (FEPTC.O6)
BRVM	093-2026	Augmentation de capital	Augmentation de capital par apport en numéraire avec DPS - SAFCA CI
BRVM	094-2026	Paiement Intérêts et remboursement	Paiement des intérêts semestriels et remboursement partiel du capital - FCTC EPT 7 % 2023-2030 (FEPTC.O1)
BRVM	095-2026	Paiement Intérêts et remboursement	Paiement des intérêts semestriels et remboursement partiel du capital - FCTC EPT 7,25 % 2023-2033 (FEPTC.O2)
BRVM	096-2026	Paiement Intérêts et remboursement	Paiement des intérêts semestriels et remboursement partiel du capital - FCTC EPT 7,5 % 2023-2038 (FEPTC.O3)

COMMUNIQUES

Emetteur	N°	Nature	Objet
SETAO CI	20260413	Etats financiers	Etats financiers - Exercice 2025 - SETAO CI
ECOBANK TG	20260413-1	Etats financiers	Etats financiers IFRS - Exercice 2025 - ETI TG

ECOBANK TG	20260413-2	Etats financiers	Rapport des Commissaires Aux Comptes sur les Etats Financiers annuels - Exercice 2025 - ETI TG
SAFCA CI	20260413-3	Communiqué	Communiqué - Augmentation de capital - SAFCA CI
SAFCA CI	20260413-4	Note d'Information	Note d'Information - Augmentation de capital - SAFCA CI

QUANTITES RESIDUELLES
MARCHE DES ACTIONS

Symbole	Titre	Quantité résiduelle à l'achat	Cours Achat / Vente			Quantité résiduelle à la vente	Cours de Référence
ABJC	SERVAIR ABIDJAN CI	36	3,470	/	3,475	26	3 475
BICB	BIIC BN	279	5,120	/	5,150	960	5 120
BICC	BICI CI	399	22,500	/	23,030	50	22 500
BNBC	BERNABE CI	1 277	1,550	/	1,570	549	1 550
BOAB	BANK OF AFRICA BN	169	7,450	/	7,500	646	7 450
BOABF	BANK OF AFRICA BF	186	5,675	/	5,680	877	5 680
BOAC	BANK OF AFRICA CI	20	8,495	/	8,500	3 508	8 500
BOAM	BANK OF AFRICA ML	47	4,580	/	4,590	240	4 580
BOAN	BANK OF AFRICA NG	150	2,885	/	2,900	57	2 895
BOAS	BANK OF AFRICA SENEGAL	163	6,730	/	6,735	103	6 730
CABC	SICABLE CI	10	4,340	/	4,295	122	4 190
CBIBF	CORIS BANK INTERNATIONAL	2	15,215	/	16,000	8	15 215
CFAC	CFAO MOTORS CI	22	1,630	/	1,635	12	1 630
CIEC	CIE CI	6	3,105	/	3,150	1 244	3 150
ECOC	ECOBANK COTE D'IVOIRE	17	15,615	/	16,000	123	15 615
ETIT	ECOBANK TRANS. INCORP. TG	233 222	33	/	34	490 812	34
FTSC	FILTISAC CI	151	2,290	/	2,295	171	2 295
LNBB	LOTIERIE NATIONALE DU BENIN	7 334	3,855	/	3,895	466	3 855
NEIC	NEI-CEDA CI	40	1,400	/	1,405	38	1 405
NSBC	NSIA BANQUE COTE D'IVOIRE	93	14,150	/	14,175	78	14 175
N TLC	NESTLE CI	7	11,800	/	12,000	314	12 000
ONTBF	ONATEL BF	1 263	2,850	/	2,900	2	2 850
ORAC	ORANGE COTE D'IVOIRE	175	14,790	/	15,180	339	14 790
ORGT	ORAGROUP TOGO	55	3,555	/	3,560	50	3 555
PALC	PALM CI	7	8,480	/	8,500	23	8 500
PRSC	TRACTAFRIC MOTORS CI	44	4,900	/	4,950	17	4 900
SAFC	SAFCA CI	57	7,250	/	7,395	120	7 395
SCRC	SUCRIVOIRE	3 250	1,995	/	2,005	8	1 995
SDCC	SODE CI	61	6,760	/	7,150	85	7 150
SDSC	AFRICA GLOBAL LOGISTICS CI	100	1,895	/	1,900	4 222	1 900
SEMC	EVIOSYS PACKAGING SIEM CI	82	1,935	/	1,940	437	1 940
SGBC	SOCIETE GENERALE COTE D'IVOIRE	8	33,500	/	33,900	48	33 900
SHEC	VIVO ENERGY CI	10	2,105	/	2,150	91	2 150
SIBC	SOCIETE IVOIRIENNE DE BANQUE	3 077	7,000	/	7,090	125	7 000
SICC	SICOR CI	11	3,995	/	4,000	6	4 200
SIVC	ERIUM CI (Ex AIR LIQUIDE CI)	358	3,160	/	3,215	133	3 215
SLBC	SOLIBRA CI	20	37,000	/	37,200	368	37 200
SMBC	SMB CI	15	11,800	/	11,900	18	11 900
SNTS	SONATEL SN	10	28,700	/	28,800	19	28 800
SOGC	SOGB CI	20	7,905	/	7,945	290	7 900
SPHC	SAPH CI	10	7,320	/	7,400	20	7 320
STAC	SETAO CI	3	3,500	/	3,550	10	3 500
STBC	SITAB CI	5	20,805	/	21,000	130	21 000
T TLC	TOTALENERGIES MARKETING CI	12	2,775	/	2,795	200	2 795
T TLS	TOTALENERGIES MARKETING SN	294	2,960	/	3,000	358	3 000
UNLC	UNILEVER CI	1	58,005	/	61,500	4	61 995
UNXC	UNIWAX CI	100	1,965	/	1,975	1 513	1 975

QUANTITES RESIDUELLES

MARCHE DES DROITS

Symbole	Titre	Quantité résiduelle à l'achat	Cours Achat / Vente	Quantité résiduelle à la vente	Cours de Référence
---------	-------	-------------------------------	---------------------	--------------------------------	--------------------

QUANTITES RESIDUELLES
MARCHE DES OBLIGATIONS

Symbole	Titre	Quantité résiduelle à l'achat	Cours Achat / Vente		Quantité résiduelle à la vente	Cours de Référence
FBOAD.01	FCTC BOAD DOLI-P 6,10% 2023-2030		/			4 600
FBOAD.02	FCTC BOAD DOLI-P 9,50% 2024-2029	36	7,385	/		7 939
FCAS.01	FCTC CROISSANCE ATLANTIQUE 6,20% 2024-2029		/			6 844
FEPTC.01	FCTC EPT 7 % 2023-2030		/			7 917
FEPTC.02	FCTC EPT 7,25 % 2023-2033		/			9 688
FEPTC.03	FCTC EPT 7,50% 2023-2038		/			9 808
FSNTS.01	FCTC SONATEL C-1 6,40 % 2023-2		/			10 000
FSNTS.02	FCTC SONATEL C-2 6,60 % 2023-2		/			9 950
FTIMC.01	FCTC TEYLIOM IMMO 7 % 2021-2028		/			3 600
FNSBB.01	FCTC KEUR SAMBA NSIA BANQUE 7% 2025-2030		/			8 800
FNSBB.02	FCTC KEUR SAMBA NSIA BANQUE 9% 2025-2030		/			8 800
FNSBC.02	FCTC KEUR SAMBA NSIA BANQUE CI 7% 2025-2030		/			8 095
FORBC.01	FCTC KEUR SAMBA ORABANK CI 7% 2025-2030		/			8 095
FORBT.01	FCTC ORABANK 7 % 2021-2026		/			2 114
FSNBFF.01	FCTC SONABHY 8,10 % 2025-2031	30	10,200	/ 10,800	30	9 700
BIDC.04	BIDC-EBID 6,10% 2017-2027		/			2 500
BIDC.05	BIDC-EBID 6,40% 2019-2026		/	11,500	4	11 500
BIDC.06	BIDC-EBID 6,50 % 2021-2028		/	5,370	3 500	5 370
BIDC.07	BIDC-EBID 5,90% 2022-2029		/			7 000
CRRH.010	CRRH-UEMOA 6,10% 2022-2037		/			10 000
CRRH.06	CRRH-UEMOA 5.85% 2016-2026		/			10 000
TPTG.04	TPTG 6,60% 2025-2032		/	10,000	9 920	9 999
TPNE.06	TRESOR PUBLIC DU NIGER 6,15% 2022 - 2034		/			8 955
TPNE.07	TRESOR PUBLIC DU NIGER 6,25 % 2023-2028		/			7 500
TPNE.08	TRESOR PUBLIC DU NIGER 6,60% 2025-2030		/			9 800
TPNE.09	TRESOR PUBLIC DU NIGER 6,90% 2025-2032		/			10 000
TPTG.02	TPTG 6% 2022-2037		/	10,000	527	10 000
TPTG.03	TPTG 6,45% 2025-2030		/			10 000
TPCI.099	TPCI 5,60% 2025-2030		/			10 000
TPNE.010	TRESOR PUBLIC DU NIGER 6,60 % 2025-2030		/			10 000
TPNE.02	TRESOR PUBLIC DU NIGER 6,50% 2019 - 2026	6	9,800	/ 9,900	228	9 900
TPNE.03	TRESOR PUBLIC DU NIGER 6,5% 2020-2027		/			3 892
TPNE.04	TRESOR PUBLIC DU NIGER 6,30% 2		/	7,500	5	7 500
TPNE.05	TPNE 6,15 % 2022-2034		/			11 550
TPCI.093	TPCI 5,90% 2024-2029		/			9 700
TPCI.094	TPCI 6,00% 2024-2031		/			9 800
TPCI.095	TPCI 5,90% 2025-2030		/			10 000
TPCI.096	TPCI 6,00% 2025-2032		/			10 000
TPCI.097	TPCI 5,90% 2025-2030		/			10 000
TPCI.098	TPCI 6,00% 2025-2032		/			10 000
TPCI.087	TPCI 5,90% 2024-2029		/			9 715
TPCI.088	TPCI 6,00% 2024-2031		/			10 000
TPCI.089	TPCI 5,90% 2024-2029		/			12 100
TPCI.090	TPCI 6,00% 2024-2031		/			10 000
TPCI.091	TPCI 5,90% 2024-2029		/			10 000
TPCI.092	TPCI 6,00% 2024-2031		/	10,000	430	10 000
TPCI.081	TPCI 5,90% 2023-2028		/			10 500
TPCI.082	TPCI 6,00% 2023-2030		/			9 999
TPCI.083	TPCI 5,90 % 2023-2028		/	10,000	1	9 900
TPCI.084	TPCI 6,00 % 2023-2030	276	10,000	/		10 000

TPCI.085	TPCI 5,90 % 2023 - 2028	/			10 000
TPCI.086	TPCI 6,00 % 2023 - 2030	/	10,000	178	10 000
TPCI.075	TPCI 5,65% 2022-2029	/			10 700
TPCI.076	TPCI 5,75% 2022-2032	/			10 500
TPCI.077	TPCI (TAUX DE BASE + SPREAD) % 2022-2029	/			10 000
TPCI.078	TPCI 5,65% 2022-2029	/			10 000
TPCI.079	TPCI 5,75% 2023-2030	/			8 600
TPCI.080	TPCI 6% 2023-2030	/			9 500
TPCI.069	TPCI 5,75 % 2022-2037	/			9 999
TPCI.070	TPCI 5,75 % 2022-2037	/			10 000
TPCI.071	TPCI 5,65% 2022-2032	/			10 000
TPCI.072	TPCI 5,65% 2022-2029	/			7 920
TPCI.073	TPCI 5,75% 2022-2032	/			8 750
TPCI.074	TPCI 5,85% 2022-2042	/			8 947
TPCI.063	TPCI 5,90% 2021 -2031	/			7 500
TPCI.064	TPCI 5,80 % 2021 - 2028	/			5 969
TPCI.065	TPCI 5,90 % 2021-2031	/			7 500
TPCI.066	TPCI 5,90% 2021-2031	/			7 300
TPCI.067	TPCI 5,90 % 2021-2036	/	10,000	20 000	10 000
TPCI.068	TPCI 5,90 % 2022-2037	/			10 000
TPCI.057	TPCI 5,80% 2020-2027	/			3 880
TPCI.058	TPCI 5,80% 2021-2028	/			4 000
TPCI.059	TPCI 5,90% 2021-2031	/			6 469
TPCI.060	TPCI 5,80% 2021-2028	/			10 000
TPCI.061	TPCI 5,90% 2021-2031	/			10 000
TPCI.062	TPCI 5,80 % 2021 -2028	/			6 000
TPCI.051	TPCI 5,80 % 2020-2027	/			4 000
TPCI.052	TPCI 5,90 % 2020 -2030	/			6 250
TPCI.053	TPCI 5,80% 2020-2027	/			4 240
TPCI.054	TPCI 5,90% 2020-2030	/			6 250
TPCI.055	TPCI 5,80% 2020 -2027	/			4 000
TPCI.056	TPCI 5,90% 2020- 2030	/			7 726
TPCI.045	TPCI 5,80% 2020 -2027	/			4 000
TPCI.046	TPCI 5,90% 2020 - 2030	/			6 375
TPCI.047	TPCI 5,80% 2020 - 2027	/			4 100
TPCI.048	TPCI 5,80% 2020- 2027	/			4 039
TPCI.049	TPCI 5,90% 2020- 2030	/			6 303
TPCI.050	TPCI 5,90% 2020-2030	/	6,250	93	6 250
TPCI.039	TPCI 5,75% 2019 - 2026	/			2 000
TPCI.040	TPCI 5,75% 2019-2026	/			2 000
TPCI.041	TPCI 5,80% 2020-2027	/			10 000
TPCI.042	TPCI 5,90% 2020-2030	/			10 000
TPCI.043	TPCI 5,90% 2020 - 2030	/			10 000
TPCI.044	TPCI 5,80% 2020 - 2027	/			9 800
TPCI.032	TPCI 2,23% 2019-2026	/			10 000
TPCI.034	TPCI 6% 2019-2029	/			3 675
TPCI.035	TPCI 5,75% 2019 -2026	/			10 000
TPCI.036	TPCI 5,75% 2019- 2026	/			10 000
TPCI.037	TPCI 5,80% 2019-2026	/			2 011
TPCI.038	TPCI 5,75% 2019-2026	/	2,000	110	2 000
TPCI.022	TPCI 5.90% 2016 - 2026	/			10 000
TPCI.023	TPCI 5.90% 2016-2026	/			10 000
TPCI.024	TPCI 6.25% 2017-2029	/			9 700
TPCI.028	TPCI 6% 2018 - 2026	17	9,200	/	9 200
TPCI.029	TPCI 6% 2018-2026	/			10 000

TPCI.O31	TPCI 5,75% 2019 - 2026			/			10 230
TPBJ.O6	TPBJ 5,75% 2022-2037			/			10 000
TPBJ.O7	TPBJ 5,70% 2023-2030			/			10 000
TPBJ.O8	TPBJ 6,20% 2023-2038			/			10 000
TPBJ.O9	TPBJ 6,00% 2025-2032			/			9 980
TPCI.O100	TPCI 5,85% 2025-2032			/			10 000
TPCI.O21	TPCI 6% 2016-2028			/			10 000
TPBF.O8	TPBF 6,50% 2019-2027			/			9 700
TPBF.O9	TPBF 6,50% 2019 - 2027	4	11,499	/	11,500	11	11 499
TPBJ.O10	TPBJ 6,15% 2025-2035			/			10 000
TPBJ.O3	TPBJ 6,50% 2020-2028			/			9 900
TPBJ.O4	TPBJ 5,50 % 2022-2037			/			10 000
TPBJ.O5	TPBJ 5,85 % 2022-2042			/			9 900
TPBF.O21	ETAT DU BURKINA 6,50% 2024-2029			/	10,000	65	10 000
TPBF.O22	ETAT DU BURKINA 6,80% 2024-2032			/			10 000
TPBF.O23	ETAT DU BURKINA 6,60% 2025-2030			/			10 300
TPBF.O24	ETAT DU BURKINA 6,80% 2025-2032			/			10 000
TPBF.O25	ETAT DU BURKINA 7% 2025-2035			/			10 000
TPBF.O4	TPBF 6.50% 2017-2027			/			10 700
TPBF.O15	ETAT DU BURKINA 6,30 % 2022-2			/	10,000	448	10 000
TPBF.O16	ETAT DU BURKINA 6% 2023-2028			/	10,000	35	10 000
TPBF.O17	TPBF 6,30 % 2023-2030			/	10,000	90	10 000
TPBF.O18	TPBF 6,50% 2023-2033			/	9,950	50	9 950
TPBF.O19	ETAT DU BURKINA 6,30% 2024-2029			/			10 000
TPBF.O20	ETAT DU BURKINA 6,55% 2024-2031			/			10 000
SNTS.O2	SONATEL 6,50% 2020-2027	10	3,000	/			3 000
TPBF.O10	TPBF 6,50% 2020 - 2028			/			3 333
TPBF.O11	TPBF 6,50 % 2020-2028			/	4,127.31	397	4 086
TPBF.O12	TPBF 6.50% 2021-2031			/			9 990
TPBF.O13	TPBF 6,50 % 2021 - 2031	2	9,600	/			9 600
TPBF.O14	TPBF 6,30% 2022-2034			/	9,800	240	9 799
FDFINBF.O1	FIDELIS FINANCE CAP25 7,00% 2023-2028			/			7 500
FDFINBF.O2	FIDELIS FINANCE PME ELAN CROISSANCE UMOA 7% 2025-2030	100	9,800	/	10,000	56	10 000
NRMC.O1	NOURMONY HOLDING 7,25% 2024-2029			/			10 000
ORGT.O2	ORAGROUP SA 7,15% 2021-2028			/	7,440	11 015	7 440
PADS.O3	PAD 6,60% 2020-2027			/			3 840
PTRC.O1	PETRO IVOIRE 6,80% 2022-2029			/			11 900
EOS.O26	ETAT DU SENEGAL 6,40% 2025-2028	300	9,950	/			9 950
EOS.O27	ETAT DU SENEGAL 6,60% 2025-2030			/	9,800	4	9 800
EOS.O28	ETAT DU SENEGAL 6,75% 2025-2032			/			9 725
EOS.O29	ETAT DU SENEGAL 6,95% 2025-2035			/			9 800
EOS.O8	ETAT DU SENEGAL 5,95% 2022-2034			/			10 000
EOS.O9	ETAT DU SENEGAL 6,00 % 2023-20			/			9 800
EOS.O20	ETAT DU SENEGAL 6,75 % 2025-20			/			9 700
EOS.O21	ETAT DU SENEGAL 6,95 % 2025-20			/			9 200
EOS.O22	ETAT DU SENEGAL 6,40% 2025-202	300	9,950	/			9 950
EOS.O23	ETAT DU SENEGAL 6,60% 2025-203			/			10 200
EOS.O24	ETAT DU SENEGAL 6,75% 2025-2032			/			10 000
EOS.O25	ETAT DU SENEGAL 6,95% 2025-2035			/			9 500
EOS.O14	ETAT DU SENEGAL 6,50 % 2023-2033			/			10 000
EOS.O15	ETAT DU SENEGAL 6,25 % 2024-2029			/			10 000
EOS.O16	ETAT DU SENEGAL 6,45 % 2024-2031	5	10,000	/			10 000
EOS.O17	ETAT DU SENEGAL 6,65 % 2024-2034			/			10 000
EOS.O18	ETAT DU SENEGAL 6,40 % 2025-20	100	9,955	/			9 950
EOS.O19	ETAT DU SENEGAL 6,60 % 2025-2030	30	10,000	/			10 000

EOM.08	ETAT DU MALI 6,20 % 2022-2032			/	10,000	148	9 800
EOM.09	ETAT DU MALI 6,30% 2022-2032			/	9,800	104	9 800
EOS.O10	ETAT DU SENEGAL 6,15 % 2023-2030			/			10 000
EOS.O11	ETAT DU SENEGAL 6,35 % 2023-2033			/			10 000
EOS.O12	ETAT DU SENEGAL 6,15 % 2023-2028			/			10 000
EOS.O13	ETAT DU SENEGAL 6,30 % 2023-2030			/			9 999
EOM.O19	ETAT DU MALI 6,55% 2025-2032			/			10 000
EOM.O20	ETAT DU MALI 6,35% 2025-2030			/			10 000
EOM.O4	ETAT DU MALI 6,50% 2019-2027			/			4 620
EOM.O5	ETAT DU MALI 6,50% 2020-2028			/			3 933
EOM.O6	ETAT DU MALI 6,50% 2020-2027			/			3 900
EOM.O7	ETAT DU MALI 6.50% 2021-2031			/	7,237.50	300	7 234
EOM.O13	ETAT DU MALI 6,50 % 2024-2034			/			10 000
EOM.O14	ETAT DU MALI 3,00 % 2024-2031			/			10 000
EOM.O15	ETAT DU MALI 6,55 % 2024-2031			/			10 000
EOM.O16	ETAT DU MALI 6,35 % 2024-2029			/			10 000
EOM.O17	ETAT DU MALI 6,55% 2025-2032			/			10 000
EOM.O18	ETAT DU MALI 6,35% 2025-2030			/			10 000
CRRH.O7	CRRH-UEMOA 5.95% 2017-2029			/			3 333
CRRH.O8	CRRH-UEMOA 5.95% 2018-2030			/			4 125
CRRH.O9	CRRH-UEMOA 6.05% 2018-2033			/			5 333
EOM.O10	ETAT DU MALI 6,20 % 2022-2029			/			10 000
EOM.O11	ETAT DU MALI 6,40 % 2023-2030			/			10 000
EOM.O12	ETAT DU MALI 6,50 % 2023-2030			/	9,700	307	9 600
BABS.O1	GSS BAOBAB 6,80% 2024-2029			/			10 000
BIDC.O8	BIDC-EBID GSS BOND 6,50% 2024-2031	20	9,900	/	10,000	288	9 900
CRRH.O11	SOCIAL BOND CRRH-UEMOA 6,00% 2025-2040			/			10 000
ECOC.O1	GENDER BOND ECOBANK CI 6,50% 2024-2029			/			10 000

SUKUK ET TITRES ASSIMILES

Symbole	Titre	Quantité résiduelle à l'achat	Cours Achat / Vente	Quantité résiduelle à la vente	Cours de Référence
SUKSN.S2	SUKUK SN 6% 2016-2026		/		10 000
SUKTG.S1	SUKUK TG 6.5% 2016-2026		/		10 300

CALENDRIER DES ASSEMBLEES GENERALES
ANNEE : 2026

Société	Nature	Date	Heure	Lieu
ORANGE CI	Ordinaire	29/04/2026	10:00:00	En présentiel au siège de la société, sis à Abidjan, Cocody Riviera Golf, Boulevard de France, Immeuble Orange Village ou par visioconférence en envoyant un courrier électronique à l'adresse ag2026-orangeci@quorumenligne.com
ONATEL BF	Ordinaire	29/04/2026	10:30:00	AZALAI HÔTEL, OUAGADOUGOU-BURKINA FASO
ECOBANK CI	Ordinaire	28/04/2026	10:00:00	Par Visioconférence ou en présentiel à l'hôtel Radisson Blu, sis à Abidjan Port-Bouët, route de l'Aéroport International Félix Houphouët Boigny
SONATEL	Ordinaire	16/04/2026	10:00:00	Visioconférence, au NOOM Hôtel à Dakar
CORIS BANK INTERNATIONAL	Ordinaire	16/04/2026	09:00:00	Sopatel Hôtel Silmandé SA
BANK OF AFRICA CI	Ordinaire	15/04/2026	10:00:00	Salle Fromager de l'hôtel IVOTEL du Plateau (10ème étage)
BANK OF AFRICA ML	Ordinaire	14/04/2026	09:30:00	Siège de la banque à l'Immeuble BANK OF AFRICA, Avenue du Mali, Quartier ACI 2000
PALM CI	Ordinaire	14/04/2026	09:00:00	Salle de Conférence de la CRRAE-UMOA à Abidjan-Plateau (Côte d'Ivoire) ou par VISIOCONFERENCE, via la plateforme web dédiée
SAPH CI	Ordinaire	09/04/2026	09:00:00	Salle de Conférence de la CRRAE-UMOA à Abidjan-Plateau en présentiel ou par visioconférence, via la plateforme web dédiée à l'Assemblée Générale
BANK OF AFRICA SN	Ordinaire	07/04/2026	09:30:00	Immeuble Elan II au 2ème Etage, Almadies, Zone 12, Route de Ngor à Dakar
BANK OF AFRICA NG	Ordinaire	03/04/2026	10:00:00	Centre de Formation de BOA-NIGER (BOA-Siège)
SICABLE	Ordinaire	27/03/2026	10:00:00	Hôtel TIAMA, à ABIDJAN
UNILEVER CI	Ordinaire	27/03/2026	10:00:00	Salle Sirocco 1 de l'Hôtel Novotel Adagio, situé à Marcory Boulevard Felix Houphouet Boigny ex VGE, à proximité de l'Hôtel Azalai ou par Visioconférence en envoyant un courriel à l'adresse : servicesfinanciers@hudson-cie.com
BANK OF AFRICA BF	Ordinaire	23/03/2026	10:00:00	AZALAI Hôtel à la salle DIMAKO

L'actualité de la BRVM sur nos plateformes digitales

Infos BRVM

Pour recevoir les informations boursières par SMS, souscrivez :



Côte d'Ivoire : *430#
Bénin : *430*15#



Côte d'Ivoire : #139#
Burkina Faso : *310#

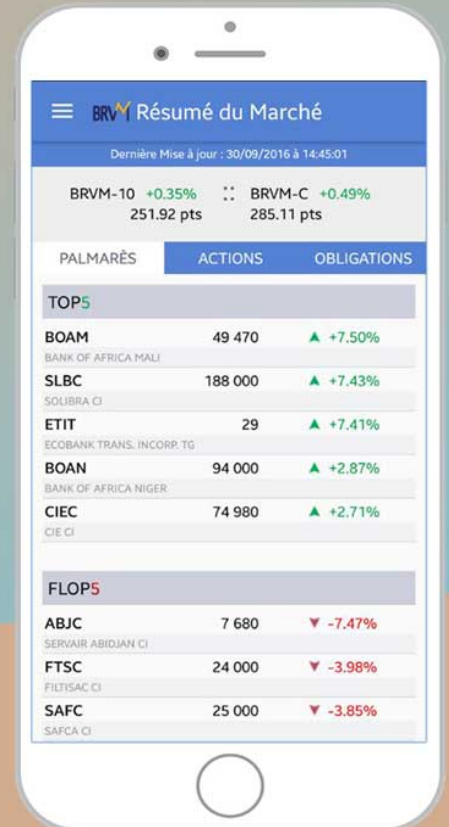


Côte d'Ivoire : *431#
Niger : *512*9#
Togo : *310#

Site web

www.brvm.org

Application Mobile



Disponible sur
 Google play

Disponible sur
 App Store



Nous suivre sur :



AVIS N° 090 - 2026 / BRVM / DG

FCTC NSIA BANQUE 2025-2030

Emprunt obligataire

" FCTC NSIA BANQUE CI 7,5 % 2025-2030 "

PREMIERE COTATION

La Bourse Régionale des Valeurs Mobilières (BRVM) porte à la connaissance du public et des intervenants du marché, que la première cotation de l'emprunt « **FCTC NSIA BANQUE CI 7,5 % 2025-2030** » admis au compartiment des obligations de la BRVM, aura lieu le **mardi 28 avril 2026**.

La société NSIA BANQUE COTE D'IVOIRE a été constituée en 1906 sous la dénomination sociale de Banque Internationale de l'Afrique de l'Ouest (BIAO). Elle a acquis le statut de banque de droit ivoirien le 30 décembre 1980.

Dans le cadre de son plan stratégique 2022-2026 dont l'un des axes majeurs est d'assurer la maîtrise des risques afin d'en faire un accélérateur de sa performance, la société NSIA BANQUE COTE D'IVOIRE a pris la décision d'effectuer une opération de titrisation visant à optimiser son bilan en vue d'accroître sa capacité d'intervention, dans un contexte marqué par la hausse de la demande de crédit. Elle a ainsi établi, conjointement avec la société de gestion AFRICA LINK CAPITAL TITRISATION, le compartiment "FCTC NSIA BANQUE 7,5 % 2025-2030 " du Fonds Commun de Titrisation de Créances dénommé FCTC NSIA BANQUE.

La diffusion des titres « FCTC NSIA BANQUE CI 7,5 % 2025-2030 » dans le public au prix de 10 000 FCFA a eu lieu du 1^{er} juillet au 1^{er} août 2025.

A l'issue de cette opération, 2 900 000 titres " FCTC NSIA BANQUE CI 7,5 % 2025-2030 " ont été souscrits sur le Marché Financier Régional de l'UEMOA pour un montant total de 29 000 000 000 FCFA.

La date de jouissance desdites obligations est le **08 août 2025**.

La procédure d'introduction retenue pour la première journée de cotation est la **procédure ordinaire** avec un cours de référence fixé à 10 000 FCFA.

hda 5 8

Le premier cours de négociation sera déterminé par la confrontation des ordres d'achat et de vente.

Le symbole adopté pour le titre est " **FNSBC.03** ".

La Société de Gestion et d'Intermédiation (SGI) NSIA CAPITAL est responsable de l'introduction en bourse de l'emprunt « FCTC NSIA BANQUE CI 7,5 % 2025-2030 ».

Les investisseurs qui désirent consulter la note d'information ou obtenir plus d'informations concernant ces obligations, sont priés de communiquer avec la Société de Gestion et d'Intermédiation (SGI) **NSIA CAPITAL** : 01 BP 1274 Abidjan 01, Tél.: (225) 27 20 20 06 53, Fax: (225) 27 20 33 90 93.

Pour toute information complémentaire concernant cet avis, veuillez contacter la BRVM à son siège ou les Antennes Nationales de Bourse établies dans chacun des pays de l'UEMOA.

Fait à Abidjan, le 13 avril 2026

Le Directeur Général



Edoh Kossi AMENOUNVE, Ph. D.

AVIS N°091 - 2026 / BRVM / DG

FCTC ZAKA RMBS NSIA BANQUE CI 2025-2044

Emprunts obligataires

" FCTC ZAKA RMBS NSIA BANQUE CI 7,00 % 2025-2036 "

" FCTC ZAKA RMBS NSIA BANQUE CI 9,00 % 2025-2036 "

PREMIERE COTATION

La Bourse Régionale des Valeurs Mobilières (BRVM) porte à la connaissance du public et des intervenants du marché, que la première cotation des obligations « FCTC ZAKA RMBS NSIA BANQUE CI 7,00 % 2025-2036 » et « FCTC ZAKA RMBS NSIA BANQUE CI 9,00 % 2025-2036 » admis au compartiment des obligations de la BRVM, aura lieu le **mercredi 29 avril 2026**.

La société NSIA BANQUE COTE D'IVOIRE, filiale du groupe NSIA, ayant démarré ses activités en 1995 et disposant d'un réseau de 86 agences, joue un rôle actif dans le financement du logement en Côte d'Ivoire. Dans une logique de renforcement de cette activité, elle s'est inscrite dans le programme RMBS ZAKA, initié par la CRRH UEMOA et BOAD Titrisation, visant à développer la titrisation des créances immobilières dans l'UEMOA.

Dans ce cadre, la banque a procédé à une opération de titrisation, afin d'optimiser la gestion de ses actifs et soutenir le financement du logement. Elle a ainsi établi, conjointement avec la société de gestion BOAD TITRISATION, le compartiment " ZAKA RMBS NSIA BANQUE CI 2025-2044 " du Fonds Commun de Titrisation de Créances dénommé FCTC ZAKA RMBS.

La diffusion des titres « FCTC ZAKA RMBS NSIA BANQUE CI 7,00 % 2025-2036 » et « FCTC ZAKA RMBS NSIA BANQUE CI 9,00 % 2025-2036 » dans le public au prix de 10 000 FCFA a eu lieu du 22 juillet au 28 août 2025.

A l'issue de cette opération, 725 000 titres " FCTC ZAKA RMBS NSIA BANQUE CI 7,00 % 2025-2036 " et 200 000 titres " « FCTC ZAKA RMBS NSIA BANQUE CI 9,00 % 2025-2036 " ont été souscrits sur le Marché Financier Régional de l'UEMOA pour un montant total de 9 250 000 000 FCFA.

La date de jouissance desdites obligations est le **05 septembre 2025**.

La procédure d'introduction retenue pour la première journée de cotation est la **procédure ordinaire** avec un cours de référence fixé à 9 565 FCFA, pour chacun des titres.

Le premier cours de négociation sera déterminé par la confrontation des ordres d'achat et de vente.

Les symboles adoptés pour les titres sont " **FNSBC.O4** " pour l'emprunt FCTC ZAKA RMBS NSIA BANQUE CI 7,00 % 2025-2036 et " **FNSBC.O5** " pour l'emprunt FCTC ZAKA RMBS NSIA BANQUE CI 9,00 % 2025-2036.

Les Sociétés de Gestion et d'Intermédiation (SGI) IMPAXIS SECURITIES et NSIA FINANCE, sont responsables de l'introduction en bourse des obligations « FCTC ZAKA RMBS NSIA BANQUE CI 7,00 % 2025-2036 » et « FCTC ZAKA RMBS NSIA BANQUE CI 9,00 % 2025-2036 ».

Les investisseurs qui désirent consulter la note d'information ou obtenir plus d'informations concernant ces obligations, sont priés de communiquer avec les Sociétés de Gestion et d'Intermédiation (SGI) :

- **IMPAXIS SECURITIES:** BP 45545 Dakar-Fann, Sénégal, Tél : (221) 33 869 31 40, Fax : (221) 33 864 53 41 ; e-mail : contact@impaxiscapital.com;
- **NSIA CAPITAL :** 01 BP 1274 Abidjan 01, Tél.: (225) 27 20 20 06 53, Fax: (225) 27 20 33 90 93.

Pour toute information complémentaire concernant cet avis, veuillez contacter la BRVM à son siège ou les Antennes Nationales de Bourse établies dans chacun des pays de l'UEMOA.

Fait à Abidjan, le 13 avril 2026

Le Directeur Général



LE DIRECTEUR GENERAL

Edoh Kossi AMENOUNVE, Ph. D.

AVIS N° 092 - 2026 / BRVM / DG

FCTC EPT 2025-2040

Emprunts obligataires

**" FCTC EPT 7,50 % 2025-2032 ",
" FCTC EPT 8,00 % 2025-2035 " et
" FCTC EPT 8,50 % 2025-2040 "**

REPORT DE DATE DE PREMIERE COTATION

La Bourse Régionale des Valeurs Mobilières (BRVM) porte à la connaissance du public et des intervenants du marché, que la première cotation des obligations « FCTC EPT 7,50 % 2025-2032 », « FCTC EPT 8,00 % 2025-2035 » et « FCTC EPT 8,50 % 2025-2040 » admis au compartiment des obligations de la BRVM, initialement prévue le mardi 07 avril 2026, conformément à l'Avis N° 063 - 2026 / BRVM / DG, est reportée au **jeudi 23 avril 2026**.

Pour toute information complémentaire concernant cet avis, veuillez contacter la BRVM à son siège ou les Antennes Nationales de Bourse établies dans chaque pays membre de l'UEMOA.

Fait à Abidjan, le 13 avril 2026

Le Directeur Général



Edoh Kossi AMENOUNVE, Ph. D.



Kof A N D

AVIS N° 093 - 2026 / BRVM / DG

SAFCA CI

Augmentation de capital par apport en numéraire

Conformément à l'article 1711 des Règles de Négociations, d'Admission et de Radiation à la Cote, la Bourse Régionale des Valeurs Mobilières (BRVM) porte à la connaissance du public et des intervenants du marché que la Société Africaine de Crédit Automobile (Symbole : SAFC) procédera à l'augmentation de son capital par apport en numéraire.

Cette opération, portant sur un montant d'un milliard cinq cents millions (1 500 000 000) FCFA, entraînera la création de trois millions sept cent cinquante mille (3 750 000) actions nouvelles, avec un prix d'émission de quatre cents (400) FCFA.

Les caractéristiques de l'opération sont :

- un Droit Préférentiel de Souscription (DPS) sera attaché à chacune des actions anciennes (01 droit pour 01 action ancienne) avec une parité de souscription de **06 actions nouvelles pour 13 actions anciennes** ;
- la date de fermeture des registres étant fixée au **lundi 27 avril 2026**, l'action cotera **ex-droit préférentiel de souscription** à partir du **vendredi 24 avril 2026** ;
- la **valeur théorique** du Droit Préférentiel de Souscription sera publiée le **jeudi 23 avril 2026** par Avis au Bulletin Officiel de la Cote (BOC) ;
- la période de cotation des DPS est fixée du **lundi 27 avril au mardi 09 juin 2026** ;
- la période de souscription des actions nouvelles est fixée **lundi 27 avril au jeudi 11 juin 2026** ;
- la date de jouissance des actions nouvelles créées est fixée au **1^{er} janvier 2025**.

Pour toute information complémentaire concernant cet avis, veuillez contacter la BRVM à son siège ou les Antennes Nationales de Bourse établies dans chaque pays membre de l'UEMOA.

Fait à Abidjan, le 13 avril 2026

Le Directeur Général



Edoh Kossi AMENOUNVE, Ph. D.

K. A. P. S. J.

AVIS N° 094 - 2026 / BRVM / DG

FCTC EPT 7 % 2023-2030

Paiement des intérêts trimestriels et remboursement partiel du capital

La Bourse Régionale des Valeurs Mobilières (BRVM) porte à la connaissance du public et des intervenants du marché que le Fonds Commun de Titrisation de Créances (FCTC) EPT 2023-2038 procédera, le **27 mai 2026**, au paiement des intérêts trimestriels et au remboursement partiel du capital de son emprunt obligataire dénommé " FCTC EPT 7 % 2023-2030 ".

La fermeture des registres étant fixée au mercredi 27 mai 2026, ledit titre (symbole : FEPTC.01) cotera ex-coupon d'intérêts à partir du mardi 26 mai 2026.

Pour toute information complémentaire, veuillez contacter la SGI BOA CAPITAL SECURITIES, 01 B.P. 4854 Abidjan 01, Tél : (225) 27 20 30 21 22, Fax : (225) 27 20 32 04 68, E-mail : info@boacapital.com.

Fait à Abidjan, le 13 avril 2026

Le Directeur Général



Edoh Kossi AMENOUNVE, Ph.D.

K.A.P. 5 81

AVIS N° 095 - 2026 / BRVM / DG

FCTC EPT 7,25 % 2023-2033

Paiement des intérêts trimestriels et remboursement partiel du capital

La Bourse Régionale des Valeurs Mobilières (BRVM) porte à la connaissance du public et des intervenants du marché que le Fonds Commun de Titrisation de Créances (FCTC) EPT 2023-2038 procédera, le **27 mai 2026**, au paiement des intérêts trimestriels et au remboursement partiel du capital de son emprunt obligataire dénommé " FCTC EPT 7,25 % 2023-2033 ".

La fermeture des registres étant fixée au mercredi 27 mai 2026, ledit titre (symbole : FEPTC.02) cotera **ex-coupon d'intérêts à partir du mardi 26 mai 2026**.

Pour toute information complémentaire, veuillez contacter la SGI BOA CAPITAL SECURITIES, 01 B.P. 4854 Abidjan 01, Tél : (225) 27 20 30 21 22, Fax : (225) 27 20 32 04 68, E-mail : info@boacapital.com.

Fait à Abidjan, le 13 avril 2026

Le Directeur Général



Edoh Kossi AMENOUNVE, Ph. D.

K. A. P. x D

AVIS N° 096 - 2026 / BRVM / DG

FCTC EPT 7,50 % 2023-2038

Paiement des intérêts trimestriels et remboursement partiel du capital

La Bourse Régionale des Valeurs Mobilières (BRVM) porte à la connaissance du public et des intervenants du marché que le Fonds Commun de Titrisation de Créances (FCTC) EPT 2023-2038 procédera, le **27 mai 2026**, au paiement des intérêts trimestriels et au remboursement partiel du capital de son emprunt obligataire dénommé " FCTC EPT 7,50 % 2023-2038 ".

La fermeture des registres étant fixée au mercredi 27 mai 2026, ledit titre (symbole : FEPTC.03) cotera **ex-coupon d'intérêts à partir du mardi 26 mai 2026**.

Pour toute information complémentaire, veuillez contacter la SGI BOA CAPITAL SECURITIES, 01 B.P. 4854 Abidjan 01, Tél : (225) 27 20 30 21 22, Fax : (225) 27 20 32 04 68, E-mail : info@boacapital.com.

Fait à Abidjan, le 13 avril 2026

Le Directeur Général des Valeurs



Edoh Kossi AMENOUNVE, Ph. D.

KDA x y

AVIS N° 078-2026 / DCBR / DG

ORAGROUP SA 7,15 % 2021-2028


**Paiement des intérêts semestriels et
remboursement partiel du capital**

Le Dépositaire Central / Banque de Règlement porte à la connaissance des teneurs de compte-conservateurs que, ORAGROUP SA procédera, le **26 avril 2026**, au paiement des intérêts semestriels et au remboursement partiel du capital de l'emprunt obligataire dénommé « ORAGROUP SA 7,15 % 2021-2028 » pour un montant global net d'impôt de **6 072 500 000** (six milliards soixante-douze millions cinq cent mille francs FCFA).

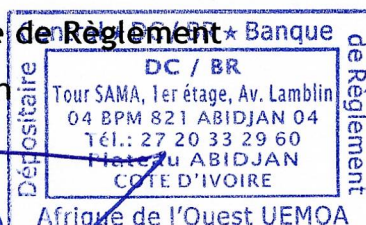
Pour toute information complémentaire, les intéressés sont priés de contacter le service financier de cette opération : ORAGROUP SECURITIES, Cocody Mermoz, Rue Jeanne Gervais, Lot 7B ET 8 ; 08 BPM 701 Abidjan 08 ; Tél : +225 27 20 25 55 55 ; Email : contactOGS@orabank.net.

Fait à Abidjan, le 10 avril 2026

Pour le Directeur Général
du Dépositaire Central/Banque de Règlement
et par Délégation



Le Directeur des Opérations du Dépositaire
Mohamed SISSOKO



SETAO - Publication des résultats annuels provisoires de l'exercice 2025

Abidjan, le 10 avril 2026

Bilan		
LIBELLES	Exercice 2025	Exercice 2024
Actif Immobilisé net	420 200	351 975
Actif Circulant net	3 695 985	3 307 131
Trésorerie-Actif	1 330 324	3 719 280
Total Actif	5 446 509	7 378 386
Capitaux Propres	356 746	453 306
Dettes Financières	463 307	412 257
Passif Circulant	4 626 456	6 472 894
Trésorerie-Passif	0	39 928
Total Passif	5 446 509	7 378 386

Données en milliers de francs CFA

Compte de résultats		
LIBELLES	Exercice 2025	Exercice 2024
CA, autres produits et transfert de charges	3 878 254	1 793 360
Achat et frais	3 724 065	2 247 272
Valeur Ajoutée	154 189	-453 911
Charges de personnel	-804 321	-1 321 987
EBE	-650 132	-1 775 898
Dotations & reprises nettes	-121 821	768 011
Résultat d'exploitation	-771 953	-1 007 887
Résultat Financier	227 009	85 321
Résultat activité ordinaire	-544 944	-922 567
Résultat HAO	549 285	585 477
Résultat avant impôt	4 341	-337 090
Impôts sur le résultat	-100 899	-11 106
Résultat net	-96 558	-348 195

Données en milliers de francs CFA





Tableau de flux de trésorerie		
LIBELLES	Exercice 2025	Exercice 2024
Capacité d'Autofinancement Globale	5 976	-1 481 683
Variation du BF lié aux activités opérationnelles	-2 217 628	550 782
Flux de trésorerie provenant des activités opérationnelles	-2 211 652	-930 901

Données en milliers de francs CFA

Projet d'affectation du résultat		
Résultat Net de l'Exercice (a)	-96 558	-348 195
Report à nouveau à l'ouverture de l'exercice (b)	-1 404 020	-1 055 824
Bénéfices disponibles (a + b)	-1 500 578	-1 404 020
Dotations de la réserve légale	dotée à son maximum	dotée à son maximum
Proposition d'une distribution de dividende	0	0
Report à Nouveau	-1 500 578	-1 404 020

Données en milliers de francs CFA



Le Groupe Ecobank publie ses résultats financiers de l'exercice 2025 :

- Produit net bancaire : +17% à 2,4 milliards \$EU (1 424 milliards FCFA)
- Résultat avant impôt: +21% à 801 millions \$EU (466 milliards FCFA)
- Total du bilan : +23% à 34,5 milliards \$EU (19 244 milliards FCFA)
- Total capitaux propres: +3% à 1,8 milliards \$EU (1 133 milliards FCFA)

Chiffres Clés	31 Décembre 2025		31 Décembre 2024		Variation	
	milliers \$EU	millions FCFA	milliers \$EU	millions FCFA	\$EU	FCFA
Produit net bancaire	2,448,994	1,424,261	2,086,073	1,266,559	17%	12%
Résultat avant impôts	800,905	465,782	661,863	401,850	21%	16%
Résultat net consolidé	594,122	345,523	493,630	299,708	20%	15%
Total du bilan	34,487,211	19,243,865	27,955,172	17,650,776	23%	9%
Crédits à la clientèle	11,774,883	6,570,385	9,906,819	6,255,123	19%	5%
Dépôts de la clientèle	25,304,908	14,120,139	20,423,736	12,895,459	24%	9%
Capitaux propres	2,863,523	1,597,846	1,794,802	1,133,230	60%	41%
Résultat net par action (en cents \$EU / Franc CFA)	1.68	10.00	1.37	8.00	23%	25%

Jeremy Awori, Directeur Général du Groupe Ecobank, a déclaré : « Nos résultats pour 2025 ont une nouvelle fois démontré que notre stratégie de croissance, de transformation et de rentabilité (GTR), associée à notre modèle économique géographiquement diversifié, porte ses fruits. Le chiffre d'affaires du groupe a augmenté de 17 % pour atteindre 2,45 milliards de dollars, les revenus de la banque d'entreprise et d'investissement (CIB) ayant progressé de 21 % et ceux de la banque de détail et commerciale (CCB) de 14 %. Le bénéfice avant impôts du groupe a augmenté de 21 % pour atteindre 801 millions de dollars, ce qui s'est traduit par un rendement des capitaux propres corporels de 27,8 %. Nous avons également augmenté le bénéfice par action et la valeur comptable tangible de 23 % et 83 %, respectivement.

Les dépôts de la clientèle ont augmenté de 4,2 milliards de dollars pour atteindre 25,3 milliards de dollars, et le ratio CASA (comptes courants et comptes d'épargne) s'est amélioré pour atteindre 87,1 %, ce qui nous a permis de réduire nos coûts de financement moyens. Les prêts ont augmenté de 1,7 milliard de dollars pour atteindre 12,8 milliards de dollars. Notre programme de transformation porte ses fruits, comme en témoigne un coefficient d'exploitation record de 48,3 %, en baisse par rapport aux 52,8 % enregistrés il y a un an, avec des améliorations dans divers secteurs d'activité et régions. Nous avons continué à investir dans l'amélioration des interactions avec la clientèle, tant sur les canaux physiques que numériques, ce qui s'est traduit par une augmentation de 1 000 points de base de la satisfaction client, qui atteint désormais 70 %. De plus, nous avons réalisé des progrès significatifs dans les filiales clés en redressement de la région CESA, notamment au Kenya, en Ouganda et en Zambie, où les ratios d'efficacité se sont nettement améliorés. Nous avons toutefois pris la décision difficile de céder nos activités au Mozambique, car celles-ci ne répondaient pas à nos critères de performance et de rentabilité sur un marché concurrentiel.

Dans l'ensemble, ces résultats n'auraient pas été possibles sans le dévouement des quelque 14 000 collaborateurs d'Ecobank à travers l'Afrique, qui ont adhéré à notre transformation en cours et ont donné la priorité à la satisfaction des besoins de nos clients. Je suis fier de leurs efforts. De plus, les conditions économiques en Afrique se sont améliorées, les banques centrales ayant abaissé leurs taux d'intérêt dans un contexte de baisse de l'inflation et de plus grande stabilité monétaire. Alors que nous nous tournons vers 2026, nous restons confiants dans notre capacité à mettre en œuvre nos initiatives stratégiques GTR. Notre priorité reste de mener à bien nos actions avec agilité et résilience, tout en assurant une gestion rigoureuse des risques et des dépenses sur l'ensemble de nos marchés », a conclu M. Awori.

Ecobank Transnational Incorporated
Exercice clos au 31 Décembre 2025



RESPONSABILITÉS DES ADMINISTRATEURS

Responsabilité à l'égard des états financiers consolidés annuels

Les administrateurs sont responsables, au titre de chaque exercice, de l'établissement d'états financiers consolidés qui donnent une image fidèle et sincère de la situation financière du Groupe au 31 décembre 2025 et du résultat de ses opérations, du tableau des flux de trésorerie, du compte de résultat et du tableau de variation des capitaux propres pour l'exercice clos, conformément aux normes internationales d'information financière (« IFRS »). Cette responsabilité implique de s'assurer que le Groupe :

- a) tient des livres comptables appropriés qui rendent compte, avec une précision raisonnable, de la situation financière du Groupe ;
- (b) établit des contrôles internes appropriés pour protéger ses actifs et prévenir et détecter les fraudes et autres irrégularités ; et
- c) établit ses états financiers consolidés à l'aide de méthodes comptables appropriées reposant sur des jugements et estimations raisonnables et prudents, et qui sont appliquées de manière constante.

Les administrateurs assument la responsabilité des états financiers consolidés, qui ont été établis à l'aide de méthodes comptables appropriées reposant sur des jugements et estimations raisonnables et prudents, conformément aux normes IFRS.

Les administrateurs n'ont eu connaissance d'aucun élément indiquant que l'activité du groupe ne se poursuivrait pas pendant douze mois au moins à compter de la date de la présente déclaration.

Les administrateurs sont d'avis que les états financiers consolidés donnent une image fidèle et sincère de la situation financière du Groupe et de son résultat. Les administrateurs assument également la responsabilité de la tenue de livres comptables qui peuvent être utilisés pour l'établissement des états financiers, ainsi que des systèmes adéquats de contrôle financier interne.

Approbation des états financiers consolidés annuels

Les états financiers consolidés annuels ont été approuvés par le Conseil d'Administration le 10 avril 2026 et signés en son nom par :

Papa Madiaw Ndiaye
Président du Conseil d'Administration

Jeremy Awori
Président du Conseil d'Administration

Ecobank Transnational Incorporated
Etats Financiers consolidés
Exercice clos au 31 Décembre 2025
Compte de Résultat Consolidé
(Montants en milliers de Dollars EU et millions de Francs CFA sauf indication contraire)

Exercice clos au 31 décembre	2025		2024	
	milliers \$EU	millions FCFA	milliers \$EU	millions FCFA
Produits d'intérêts	2,097,113	1,219,618	1,849,700	1,123,045
Charges d'intérêts	(685,948)	(398,927)	(675,205)	(409,951)
Marge nette d'intérêts	1,411,165	820,691	1,174,495	713,094
Commissions (produits)	676,051	393,171	589,945	358,185
Commissions (charges)	(77,697)	(45,186)	(65,607)	(39,833)
Revenus nets de trading et gains de change	399,900	232,570	359,734	218,412
Revenus nets sur titres de placement	5,502	3,200	(1,678)	(1,019)
Autres produits d'exploitation	34,073	19,815	29,184	17,720
Revenus hors intérêts	1,037,829	603,570	911,578	553,465
Produit net bancaire	2,448,994	1,424,261	2,086,073	1,266,559
Charges de personnel	(514,038)	(298,949)	(447,379)	(271,626)
Dotations aux amortissements	(80,412)	(46,765)	(78,852)	(47,875)
Autres charges d'exploitation	(589,288)	(342,712)	(575,694)	(349,533)
Charges d'exploitation my	(1,183,738)	(688,426)	(1,101,925)	(669,034)
Résultat brut d'exploitation	1,265,256	735,835	984,148	597,525
Charges de dépréciation des actifs financiers	(464,633)	(270,217)	(322,359)	(195,720)
Prime de non conversion sur obligations	-	-	-	-
Resultat d'exploitation	800,623	465,618	661,789	401,805
Quote-part de résultat des entreprises associées	282	164	74	45
Résultat avant impôts	800,905	465,782	661,863	401,850
Impôts sur le résultat	(200,624)	(116,677)	(164,118)	(99,644)
Résultat net d'impôt des activités en cours de cession	600,281	349,105	497,745	302,206
Activités arrêtées ou en cours de cession	(6,159)	(3,582)	(4,115)	(2,498)
Résultat net consolidé	594,122	345,523	493,630	299,708
Attribuable aux :				
Résultat net, part du Groupe	407,141	236,781	333,175	202,287
Détenteurs autres capitaux propres	7,313	4,253	7,313	4,440
Intérêts minoritaires	179,668	104,489	153,142	92,980
	594,122	345,523	493,630	299,707

Résultat net par action à attribuer aux actionnaires du Groupe durant l'exercice sur le résultat net des activités poursuivies (exprimé en cents de dollars EU et Franc CFA par action):

- Résultat de base par action	1.68	10.00	1.37	8.00
- Résultat dilué par action	1.68	10.00	1.37	8.00

Les états financiers consolidés ont été établis conformément aux Normes Internationales d'Information Financière (IFRS).

Ecobank Transnational Incorporated
Etats Financiers consolidés
Exercice clos au 31 Décembre 2025
Etat consolidé de la Situation Financière
(Montants en milliers de Dollars EU et millions de Francs CFA sauf indication contraire)

Exercice clos au 31 décembre	2025		2024	
	milliers \$EU	millions FCFA	milliers \$EU	millions FCFA
ACTIF				
Caisse et banques centrales	5,878,747	3,280,341	5,095,969	3,217,573
Actifs financiers de transactions	219,430	122,442	62,789	39,645
Instruments financiers dérivés	55,371	30,897	76,635	48,387
Prêts et créances sur les établissements de crédits	2,887,458	1,611,202	2,391,697	1,510,107
Prêts et créances sur la clientèle	11,774,883	6,570,385	9,906,819	6,255,123
Bons du Trésor et autres effets publics	2,279,240	1,271,816	1,656,471	1,045,889
Titres de placement	8,834,624	4,929,720	6,897,740	4,355,203
Actifs affectés en garantie	93,314	52,069	18,760	11,845
Comptes de régularisation et actifs divers	1,392,165	776,828	999,329	630,972
Participations dans les sociétés mises en équivalence	726	405	351	222
Immobilisations incorporelles	39,882	22,254	39,552	24,973
Immobilisations corporelles	668,535	373,043	562,809	355,355
Immeubles de placement	21,358	11,918	11,073	6,991
Actifs d'impôts différés	338,544	188,908	232,451	146,769
	34,484,277	19,242,228	27,952,445	17,649,054
Actifs non courants destinés à être cédés	2,934	1,637	2,727	1,722
Total Actif	34,487,211	19,243,865	27,955,172	17,650,776
PASSIF				
Dépôts des banques	2,613,965	1,458,592	2,020,636	1,275,821
Dépôts de la clientèle	25,304,908	14,120,139	20,423,736	12,895,459
Instruments financiers dérivés	8,239	4,597	35,146	22,191
Emprunts	1,797,507	1,003,009	2,159,847	1,363,718
Autres passifs	1,610,757	898,804	1,282,751	809,925
Provisions	80,828	45,102	59,987	37,876
Passifs d'impôts courants	123,300	68,801	104,317	65,865
Passifs d'impôts différés	46,389	25,885	47,611	30,061
Obligations au titre des retraites	37,795	21,090	26,339	16,630
	31,623,688	17,646,019	26,160,370	16,517,546
Capitaux propres				
Capital et réserves liées	2,113,961	1,334,755	2,113,961	1,334,755
Résultats cumulés non distribués et réserves	(182,685)	(257,103)	(1,034,921)	(653,457)
Capitaux propres part du Groupe	1,931,276	1,077,652	1,079,040	681,298
Autres capitaux propres	74,088	41,341	74,088	46,779
Intérêts minoritaires	858,159	478,853	641,674	405,153
Total capitaux propres	2,863,523	1,597,846	1,794,802	1,133,230
Total Passif	34,487,211	19,243,865	27,955,172	17,650,776

Les états financiers consolidés ont été établis conformément aux Normes Internationales d'Information Financière (IFRS).

Ecobank Transnational Incorporated
Etats Financiers consolidés
Exercice clos au 31 Décembre 2025
Tableau consolidé des flux de trésorerie
(Montants en milliers de Dollars EU et millions de Francs CFA sauf indication contraire)

Exercice clos au 31 décembre	2025		2024	
	milliers \$EU	millions FCFA	milliers \$EU	millions FCFA
Flux de trésorerie des activités d'exploitation :				
Résultat avant impôt	800,905	465,782	661,863	401,850
Loss before tax from discontinued operations	(1,627)	(908)	(4,034)	(2,547)
Revenus nets de trading – conversion de change	(35,991)	(20,083)	(40,298)	(25,444)
Gains nets sur revenus de titres de placement	(5,502)	(3,070)	1,678	1,059
Gain net de juste valeur sur immeubles de placement	(350)	(195)	(95)	(60)
Provisions sur créances douteuses	422,321	235,655	193,165	121,964
Provisions sur autres actifs financiers	42,312	23,610	130,442	82,361
Dotations aux amortissements sur immob corporelles	65,982	36,818	56,587	35,729
Dotations aux amortissements sur logiciels et immob. Incorp.	14,430	8,052	22,697	14,331
Résultat de cession sur immobilisations corporelles	(748)	(417)	(2,563)	(1,618)
Quote-part de résultat net des sociétés mises en équivalence	(282)	(157)	(74)	(47)
Impôts payés	(283,382)	(158,127)	(215,740)	(136,218)
Variation nette des actifs et des passifs d'exploitation :				
- Actifs financiers de transactions	(139,289)	(77,723)	(22,027)	(13,908)
- Instruments financiers dérivés actif	30,952	17,271	(9,481)	(5,986)
- Bons du Trésor et autres effets publics	(458,817)	(256,020)	(293,310)	(185,196)
- Prêts et créances aux établissements financiers	(459,053)	(256,152)	(355,044)	(224,175)
- Prêts et créances à la clientèle	(924,133)	(515,666)	(787,388)	(497,157)
- Actifs affectés en garantie	(73,133)	(40,808)	50,700	32,012
- Actifs divers	(255,625)	(142,639)	(79,092)	(49,939)
- Réserves obligatoires auprès des banques centrales	114,432	63,853	(338,913)	(213,990)
- Autres dépôts des établissements financiers	10,506	5,862	512,791	323,776
- Dépôts de la clientèle	2,097,987	1,170,677	2,873,201	1,814,139
- Instruments dérivés passifs	(31,376)	(17,508)	2,864	1,808
- Autres provisions	14,568	8,129	1,743	1,101
- Autres passifs	227,804	127,115	139,139	87,852
Flux net de trésorerie provenant dans les activités d'exploitation	1,172,891	654,473	2,498,811	1,577,749
Flux de trésorerie des activités d'investissement :				
Achat de logiciels	(16,852)	(9,403)	(21,457)	(13,548)
Acquisition d'immobilisations corporelles	(88,791)	(49,545)	(84,595)	(53,413)
Produits de cessions d'immobilisations corporelles	1,720	960	2,192	1,384
Acquisition d'immeubles de placement	(9,800)	(5,468)	-	-
Acquisition de titres de placement	(1,338,200)	(746,716)	(874,751)	(552,318)
Produits de la vente et au remboursement de titres	532,508	297,139	420,858	265,730
Flux net de trésorerie des activités d'investissement	(557,753)	(311,226)	(557,753)	(352,165)
Flux de trésorerie des activités de financement :				
Remboursement des emprunts	(897,954)	(501,058)	(1,388,278)	(876,559)
Nouveaux emprunts	492,517	274,824	1,315,796	830,794
Encaissement des autres instruments de capitaux propres	(7,313)	(4,081)	(7,313)	(4,617)
Dividendes payés aux actionnaires minoritaires	(80,737)	(45,051)	(52,797)	(33,336)
Flux net de trésorerie provenant dans les activités de financement	(493,487)	(275,366)	(132,592)	(83,719)
Augmentation nette de la trésorerie et équivalents	(240,011)	(133,926)	1,808,466	1,141,865
Trésorerie et équivalents de trésorerie à l'ouverture de l'exercice	4,941,836	2,757,544	3,897,836	2,461,094
Effets de change sur la trésorerie et équivalents de trésorerie	634,548	354,078	(764,466)	(482,684)
Trésorerie et équivalents à la clôture de l'exercice	5,336,373	2,977,696	4,941,836	3,120,275

Les états financiers consolidés ont été établis conformément aux Normes Internationales d'Information Financière (IFRS).

Ecobank Transnational Incorporated

Etats Financiers consolidés

Exercice clos au 31 Décembre 2025

Notes

1 Information générale

Ecobank Transnational Incorporated (ETI) et ses filiales (formant le Groupe) exercent les activités de banque de détail, banque de financement et d'investissement dans divers pays d'Afrique sub-saharienne (hors Afrique du Sud). Le Groupe est actuellement implanté dans 39 pays avec un effectif de 14,560 salariés (2024: 14,982) au 31 Décembre 2025.

Ecobank Transnational Incorporated est une société anonyme domiciliée au Togo. Son siège social est situé au : 2365 Boulevard du Mono, Lomé, Togo. La société est cotée à la Bourse du Ghana, à la Bourse du Nigéria et à la Bourse Régionale des Valeurs Mobilières (Abidjan) en Côte d'Ivoire .

2 Résumé des principaux principes comptables

Les principaux principes comptables appliqués dans la préparation des présents états financiers consolidés sont exposés ci-dessous. Ces principes comptables ont été constamment appliqués pour toutes les années présentées dans le rapport, sauf dispositions particulières .

2.1 Principes d'établissement des comptes

Les états financiers consolidés du Groupe de l'exercice 2025 ont été établis conformément aux Normes Internationales d'Information Financière IFRS (International Financial Reporting Standards) publiés par l' International Accounting Standards Board (IASB).

Ces états financiers consolidés ont été préparés sur la base du principe de continuité de l'exploitation et selon la méthode du coût historique, cette dernière étant modifiée par la réévaluation de certains éléments de l'actif et du passif, le cas échéant, suivant les dispositions des IFRS.

2.2 Changement de méthodes comptables

Les méthodes comptables ont été constamment appliquées au cours de l'exercice.

3 Dividendes

Le Conseil d'administration d'ETI a recommandé le versement d'un dividende de 40 millions de dollars, soit 0,16 centime de dollar américain (0,0016 USD) par action, sous réserve de l'approbation des actionnaires lors de l'Assemblée Générale Annuelle (AGO).

RAPPORT DES AUDITEURS INDÉPENDANTS SUR LES ÉTATS FINANCIERS CONSOLIDÉS RÉSUMÉS Aux actionnaires de ECOBANK TRANSNATIONAL INCORPORATED

Opinion

Les états financiers **consolidés** résumés d'**Ecobank Transnational Incorporated**, qui comprennent le bilan **consolidé** résumé au 31 décembre 2025, le compte de résultat **consolidé** résumé, l'état résumé des variations des capitaux propres et le tableau résumé des flux de trésorerie pour l'exercice clos à cette date, ainsi que les notes annexes, sont tirés des états financiers **consolidés** audités d'**Ecobank Transnational Incorporated** pour l'exercice clos le 31 décembre 2025.

À notre avis, les états financiers **consolidés** résumés ci-joints sont cohérents, dans tous leurs aspects significatifs, avec les états financiers **consolidés** audités d'**Ecobank Transnational Incorporated**, conformément à la norme internationale d'audit (ISA) 810 (révisée), Missions visant la délivrance d'un rapport sur des états financiers résumés.

États financiers consolidés résumés

Les états financiers **consolidés** résumés ne contiennent pas toutes les informations requises par les Normes comptables IFRS publiées par l'International Accounting Standards Board. La lecture des états financiers résumés et du rapport de l'auditeur sur ceux-ci ne saurait par conséquent se substituer à la lecture des états financiers **consolidés** audités d'**Ecobank Transnational Incorporated** et du rapport de l'auditeur sur ces derniers. Ni les états financiers résumés ni les états financiers audités ne reflètent les incidences d'événements postérieurs à la date de notre rapport sur les états financiers audités.

Les états financiers consolidés audités et notre rapport sur ces états

Nous avons exprimé une opinion non modifiée sur les états financiers **consolidés** audités dans notre rapport daté du 13 avril 2026. Ce rapport comprend également la communication des questions clé d'audit. Les questions clés de l'audit sont les questions qui, selon notre jugement professionnel, ont été les plus importantes dans l'audit des états financiers de la période considérée.

Responsabilité de la direction pour les états financiers résumés

La direction est responsable de la préparation des états financiers **consolidés** résumés conformément aux exigences.

Responsabilité de l'auditeur

Notre responsabilité consiste à exprimer une opinion indiquant si les états financiers **consolidés** résumés sont cohérents, dans tous leurs aspects significatifs, avec les états financiers audités, sur la base des procédures que nous avons mises en œuvre conformément à la Norme internationale d'audit (ISA) 810 (révisée), Missions visant la délivrance d'un rapport sur des états financiers résumés.



Pour : Deloitte & Touche (FRC/2022/COY/091021)

Expert-comptable

Lagos, Nigeria

13 avril 2026

Associé signataire : Saidi Bolaji

FRC/2021/004/00000024025



Pour : Grant Thornton

Expert-comptable

Abidjan, Côte d'Ivoire

13 avril 2026

Associé signataire : Missa Koné



Le Groupe Ecobank publie ses résultats financiers de l'exercice 2025 :

- Produit net bancaire : +17% à 2,4 milliards \$EU (1 424 milliards FCFA)
- Résultat avant impôt: +21% à 801 millions \$EU (466 milliards FCFA)
- Total du bilan : +23% à 34,5 milliards \$EU (19 244 milliards FCFA)
- Total capitaux propres: +3% à 1,8 milliards \$EU (1 133 milliards FCFA)

Chiffres Clés	31 Décembre 2025		31 Décembre 2024		Variation	
	milliers \$EU	millions FCFA	milliers \$EU	millions FCFA	\$EU	FCFA
Produit net bancaire	2,448,994	1,424,261	2,086,073	1,266,559	17%	12%
Résultat avant impôts	800,905	465,782	661,863	401,850	21%	16%
Résultat net consolidé	594,122	345,523	493,630	299,708	20%	15%
Total du bilan	34,487,211	19,243,865	27,955,172	17,650,776	23%	9%
Crédits à la clientèle	11,774,883	6,570,385	9,906,819	6,255,123	19%	5%
Dépôts de la clientèle	25,304,908	14,120,139	20,423,736	12,895,459	24%	9%
Capitaux propres	2,863,523	1,597,846	1,794,802	1,133,230	60%	41%
Résultat net par action (en cents \$EU / Franc CFA)	1.68	10.00	1.37	8.00	23%	25%

Ecobank Transnational Incorporated
Exercice clos au 31 Décembre 2025



RESPONSABILITÉS DES ADMINISTRATEURS

Responsabilité à l'égard des états financiers consolidés annuels

Les administrateurs sont responsables, au titre de chaque exercice, de l'établissement d'états financiers consolidés qui donnent une image fidèle et sincère de la situation financière du Groupe au 31 décembre 2025 et du résultat de ses opérations, du tableau des flux de trésorerie, du compte de résultat et du tableau de variation des capitaux propres pour l'exercice clos, conformément aux normes internationales d'information financière (« IFRS »). Cette responsabilité implique de s'assurer que le Groupe :

- a) tient des livres comptables appropriés qui rendent compte, avec une précision raisonnable, de la situation financière du Groupe ;
- (b) établit des contrôles internes appropriés pour protéger ses actifs et prévenir et détecter les fraudes et autres irrégularités ; et
- c) établit ses états financiers consolidés à l'aide de méthodes comptables appropriées reposant sur des jugements et estimations raisonnables et prudents, et qui sont appliquées de manière constante.

Les administrateurs assument la responsabilité des états financiers consolidés, qui ont été établis à l'aide de méthodes comptables appropriées reposant sur des jugements et estimations raisonnables et prudents, conformément aux normes IFRS.

Les administrateurs n'ont eu connaissance d'aucun élément indiquant que l'activité du groupe ne se poursuivrait pas pendant douze mois au moins à compter de la date de la présente déclaration.

Les administrateurs sont d'avis que les états financiers consolidés donnent une image fidèle et sincère de la situation financière du Groupe et de son résultat. Les administrateurs assument également la responsabilité de la tenue de livres comptables qui peuvent être utilisés pour l'établissement des états financiers, ainsi que des systèmes adéquats de contrôle financier interne.

Approbation des états financiers consolidés annuels

Les états financiers consolidés annuels ont été approuvés par le Conseil d'Administration le 10 avril 2026 et signés en son nom par :

Papa Madiaw Ndiaye
Président du Conseil d'Administration

Jeremy Awori
Président du Conseil d'Administration

Ecobank Transnational Incorporated
Etats Financiers consolidés
Exercice clos au 31 Décembre 2025
Compte de Résultat Consolidé
(Montants en milliers de Dollars EU et millions de Francs CFA sauf indication contraire)

Exercice clos au 31 décembre	2025		2024	
	milliers \$EU	millions FCFA	milliers \$EU	millions FCFA
Produits d'intérêts	2,097,113	1,219,618	1,849,700	1,123,045
Charges d'intérêts	(685,948)	(398,927)	(675,205)	(409,951)
Marge nette d'intérêts	1,411,165	820,691	1,174,495	713,094
Commissions (produits)	676,051	393,171	589,945	358,185
Commissions (charges)	(77,697)	(45,186)	(65,607)	(39,833)
Revenus nets de trading et gains de change	399,900	232,570	359,734	218,412
Revenus nets sur titres de placement	5,502	3,200	(1,678)	(1,019)
Autres produits d'exploitation	34,073	19,815	29,184	17,720
Revenus hors intérêts	1,037,829	603,570	911,578	553,465
Produit net bancaire	2,448,994	1,424,261	2,086,073	1,266,559
Charges de personnel	(514,038)	(298,949)	(447,379)	(271,626)
Dotations aux amortissements	(80,412)	(46,765)	(78,852)	(47,875)
Autres charges d'exploitation	(589,288)	(342,712)	(575,694)	(349,533)
Charges d'exploitation	(1,183,738)	(688,426)	(1,101,925)	(669,034)
Résultat brut d'exploitation	1,265,256	735,835	984,148	597,525
Charges de dépréciation des actifs financiers	(464,633)	(270,217)	(322,359)	(195,720)
Résultat d'exploitation	800,623	465,618	661,789	401,805
Quote-part de résultat des entreprises associées	282	164	74	45
Résultat avant impôts	800,905	465,782	661,863	401,850
Impôts sur le résultat	(200,624)	(116,677)	(164,118)	(99,644)
Résultat net d'impôt des activités en cours de cession	600,281	349,105	497,745	302,206
Activités arrêtées ou en cours de cession	(6,159)	(3,582)	(4,115)	(2,498)
Résultat net consolidé	594,122	345,523	493,630	299,708
Attribuable aux :				
Résultat net, part du Groupe	407,141	236,781	333,175	202,287
Détenteurs autres capitaux propres	7,313	4,253	7,313	4,440
Intérêts minoritaires	179,668	104,489	153,142	92,980
	594,122	345,523	493,630	299,707

Résultat net par action à attribuer aux actionnaires du Groupe durant l'exercice sur le résultat net des activités poursuivies (exprimé en cents de dollars EU et Franc CFA par action):

- Résultat de base par action	1.68	10.00	1.37	8.00
- Résultat dilué par action	1.68	10.00	1.37	8.00

Les états financiers consolidés ont été établis conformément aux Normes Internationales d'Information Financière (IFRS).

Ecobank Transnational Incorporated
Etats Financiers consolidés
Exercice clos au 31 Décembre 2025
Etat consolidé de la Situation Financière
(Montants en milliers de Dollars EU et millions de Francs CFA sauf indication contraire)

Exercice clos au 31 décembre	2025		2024	
	milliers \$EU	millions FCFA	milliers \$EU	millions FCFA
ACTIF				
Caisse et banques centrales	5,878,747	3,280,341	5,095,969	3,217,573
Actifs financiers de transactions	219,430	122,442	62,789	39,645
Instruments financiers dérivés	55,371	30,897	76,635	48,387
Prêts et créances sur les établissements de crédits	2,887,458	1,611,202	2,391,697	1,510,107
Prêts et créances sur la clientèle	11,774,883	6,570,385	9,906,819	6,255,123
Bons du Trésor et autres effets publics	2,279,240	1,271,816	1,656,471	1,045,889
Titres de placement	8,834,624	4,929,720	6,897,740	4,355,203
Actifs affectés en garantie	93,314	52,069	18,760	11,845
Comptes de régularisation et actifs divers	1,392,165	776,828	999,329	630,972
Participations dans les sociétés mises en équivalence	726	405	351	222
Immobilisations incorporelles	39,882	22,254	39,552	24,973
Immobilisations corporelles	668,535	373,043	562,809	355,355
Immeubles de placement	21,358	11,918	11,073	6,991
Actifs d'impôts différés	338,544	188,908	232,451	146,769
	34,484,277	19,242,228	27,952,445	17,649,054
Actifs non courants destinés à être cédés	2,934	1,637	2,727	1,722
Total Actif	34,487,211	19,243,865	27,955,172	17,650,776
PASSIF				
Dépôts des banques	2,613,965	1,458,592	2,020,636	1,275,821
Dépôts de la clientèle	25,304,908	14,120,139	20,423,736	12,895,459
Instruments financiers dérivés	8,239	4,597	35,146	22,191
Emprunts	1,797,507	1,003,009	2,159,847	1,363,718
Autres passifs	1,610,757	898,804	1,282,751	809,925
Provisions	80,828	45,102	59,987	37,876
Passifs d'impôts courants	123,300	68,801	104,317	65,865
Passifs d'impôts différés	46,389	25,885	47,611	30,061
Obligations au titre des retraites	37,795	21,090	26,339	16,630
	31,623,688	17,646,019	26,160,370	16,517,546
Capitaux propres				
Capital et réserves liées	2,113,961	1,334,755	2,113,961	1,334,755
Résultats cumulés non distribués et réserves	(182,685)	(257,103)	(1,034,921)	(653,457)
Capitaux propres part du Groupe	1,931,276	1,077,652	1,079,040	681,298
Autres capitaux propres	74,088	41,341	74,088	46,779
Intérêts minoritaires	858,159	478,853	641,674	405,153
Total capitaux propres	2,863,523	1,597,846	1,794,802	1,133,230
Total Passif	34,487,211	19,243,865	27,955,172	17,650,776

Les états financiers consolidés ont été établis conformément aux Normes Internationales d'Information Financière (IFRS).

Ecobank Transnational Incorporated
Etats Financiers consolidés
Exercice clos au 31 Décembre 2025
Tableau consolidé des flux de trésorerie
(Montants en milliers de Dollars EU et millions de Francs CFA sauf indication contraire)

Exercice clos au 31 décembre	2025		2024	
	milliers \$EU	millions FCFA	milliers \$EU	millions FCFA
Flux de trésorerie des activités d'exploitation :				
Résultat avant impôt	800,905	465,782	661,863	401,850
Loss before tax from discontinued operations	(1,627)	(908)	(4,034)	(2,547)
Revenus nets de trading – conversion de change	(35,991)	(20,083)	(40,298)	(25,444)
Gains nets sur revenus de titres de placement	(5,502)	(3,070)	1,678	1,059
Gain net de juste valeur sur immeubles de placement	(350)	(195)	(95)	(60)
Provisions sur créances douteuses	422,321	235,655	193,165	121,964
Provisions sur autres actifs financiers	42,312	23,610	130,442	82,361
Dotations aux amortissements sur immob corporelles	65,982	36,818	56,587	35,729
Dotations aux amortissements sur logiciels et immob. Incorp.	14,430	8,052	22,697	14,331
Résultat de cession sur immobilisations corporelles	(748)	(417)	(2,563)	(1,618)
Quote-part de résultat net des sociétés mises en équivalence	(282)	(157)	(74)	(47)
Impôts payés	(283,382)	(158,127)	(215,740)	(136,218)
Variation nette des actifs et des passifs d'exploitation :				
- Actifs financiers de transactions	(139,289)	(77,723)	(22,027)	(13,908)
- Instruments financiers dérivés actif	30,952	17,271	(9,481)	(5,986)
- Bons du Trésor et autres effets publics	(458,817)	(256,020)	(293,310)	(185,196)
- Prêts et créances aux établissements financiers	(459,053)	(256,152)	(355,044)	(224,175)
- Prêts et créances à la clientèle	(924,133)	(515,666)	(787,388)	(497,157)
- Actifs affectés en garantie	(73,133)	(40,808)	50,700	32,012
- Actifs divers	(255,625)	(142,639)	(79,092)	(49,939)
- Réserves obligatoires auprès des banques centrales	114,432	63,853	(338,913)	(213,990)
- Autres dépôts des établissements financiers	10,506	5,862	512,791	323,776
- Dépôts de la clientèle	2,097,987	1,170,677	2,873,201	1,814,139
- Instruments dérivés passifs	(31,376)	(17,508)	2,864	1,808
- Autres provisions	14,568	8,129	1,743	1,101
- Autres passifs	227,804	127,115	139,139	87,852
Flux net de trésorerie provenant dans les activités d'exploitation	1,172,891	654,473	2,498,811	1,577,749
Flux de trésorerie des activités d'investissement :				
Achat de logiciels	(16,852)	(9,403)	(21,457)	(13,548)
Acquisition d'immobilisations corporelles	(88,791)	(49,545)	(84,595)	(53,413)
Produits de cessions d'immobilisations corporelles	1,720	960	2,192	1,384
Acquisition d'immeubles de placement	(9,800)	(5,468)	-	-
Acquisition de titres de placement	(1,338,200)	(746,716)	(874,751)	(552,318)
Produits de la vente et au remboursement de titres	532,508	297,139	420,858	265,730
Flux net de trésorerie des activités d'investissement	(557,753)	(311,226)	(557,753)	(352,165)
Flux de trésorerie des activités de financement :				
Remboursement des emprunts	(897,954)	(501,058)	(1,388,278)	(876,559)
Nouveaux emprunts	492,517	274,824	1,315,796	830,794
Encaissement des autres instruments de capitaux propres	(7,313)	(4,081)	(7,313)	(4,617)
Dividendes payés aux actionnaires minoritaires	(80,737)	(45,051)	(52,797)	(33,336)
Flux net de trésorerie provenant dans les activités de financement	(493,487)	(275,366)	(132,592)	(83,719)
Augmentation nette de la trésorerie et équivalents	(240,011)	(133,926)	1,808,466	1,141,865
Trésorerie et équivalents de trésorerie à l'ouverture de l'exercice	4,941,836	2,757,544	3,897,836	2,461,094
Effets de change sur la trésorerie et équivalents de trésorerie	634,548	354,078	(764,466)	(482,684)
Trésorerie et équivalents à la clôture de l'exercice	5,336,373	2,977,696	4,941,836	3,120,275

Les états financiers consolidés ont été établis conformément aux Normes Internationales d'Information Financière (IFRS).

Ecobank Transnational Incorporated

Etats Financiers consolidés

Exercice clos au 31 Décembre 2025

Notes

1 Information générale

Ecobank Transnational Incorporated (ETI) et ses filiales (formant le Groupe) exercent les activités de banque de détail, banque de financement et d'investissement dans divers pays d'Afrique sub-saharienne (hors Afrique du Sud). Le Groupe est actuellement implanté dans 39 pays avec un effectif de 14,560 salariés (2024: 14,982) au 31 Décembre 2025.

Ecobank Transnational Incorporated est une société anonyme domiciliée au Togo. Son siège social est situé au : 2365 Boulevard du Mono, Lomé, Togo. La société est cotée à la Bourse du Ghana, à la Bourse du Nigéria et à la Bourse Régionale des Valeurs Mobilières (Abidjan) en Côte d'Ivoire .

2 Résumé des principaux principes comptables

Les principaux principes comptables appliqués dans la préparation des présents états financiers consolidés sont exposés ci-dessous. Ces principes comptables ont été constamment appliqués pour toutes les années présentées dans le rapport, sauf dispositions particulières .

2.1 Principes d'établissement des comptes

Les états financiers consolidés du Groupe de l'exercice 2025 ont été établis conformément aux Normes Internationales d'Information Financière IFRS (International Financial Reporting Standards) publiés par l' International Accounting Standards Board (IASB).

Ces états financiers consolidés ont été préparés sur la base du principe de continuité de l'exploitation et selon la méthode du coût historique, cette dernière étant modifiée par la réévaluation de certains éléments de l'actif et du passif, le cas échéant, suivant les dispositions des IFRS.

2.2 Changement de méthodes comptables

Les méthodes comptables ont été constamment appliquées au cours de l'exercice.

COMMUNIQUE

AUGMENTATION DE CAPITAL PAR EMISSION D' ACTIONS NOUVELLES

La **Société Africaine de Crédit Automobile (SAFCA)**, Société Anonyme au capital de trois milliards deux cent quarante-sept millions neuf cent mille (3 247 900 000) francs CFA, cotée à la Bourse Régionale des Valeurs Mobilières (BRVM), dont le siège social est situé au 1 Rue des Carrossiers, Zone 3, Abidjan, Côte d'Ivoire, immatriculée au Registre du Commerce et du Crédit Mobilier sous le numéro CI-ABJ-01-1962-B14-00377 et identifiée sous le numéro fiscal 0100377Y, procède à une augmentation de capital par émission de trois millions sept cent cinquante mille (3 750 000) actions nouvelles avec maintien du droit préférentiel de souscription.

Le présent communiqué est diffusé dans le cadre de cette opération d'augmentation de capital.

1. Cadre et objectif de l'opération

1.1 Cadre de l'opération

L'Assemblée Générale Extraordinaire de la SAFCA, sur proposition de son Conseil d'Administration, s'est tenue en date du 24 Octobre 2025. Les actionnaires, ainsi réunis en Assemblée Générale Extraordinaire, ont décidé à la majorité des voix exprimées, d'augmenter le capital social de la société, actuellement de 3 247 900 000 FCFA, d'un montant compris entre 1 000 000 000 FRANCS CFA et 2 000 000 000 FRANCS CFA via une Offre Publique de Vente d'actions nouvelles avec maintien du Droit préférentiel de Souscription (DPS) sur la cote de la Bourse Régionale des Valeurs Mobilières (BRVM).

Les actions nouvelles ainsi créées seront assujetties à toutes les dispositions légales et statutaires et seront assimilées aux actions anciennes à compter de leur date de jouissance.

1.2 Objectif de l'opération

L'opération consiste en une augmentation de capital social de 1 500 000 000 FCFA afin de renforcer la solidité financière et soutenir le développement d'Alios FINANCE CI. À ce titre, les principaux objectifs sont les suivants :

- Renforcer les fonds propres d'Alios Finance CI en vue de maintenir la conformité aux exigences réglementaires et améliorer la solidité bilancielle de l'entreprise ;
- Soutenir la croissance de l'activité par l'optimisation de la capacité de la société à accompagner efficacement sa clientèle, tant institutionnelle que particulière ;
- Se conformer à l'injonction de la Commission Bancaire de l'UMOA prescrivant une augmentation de capital d'au moins un milliard (1 000 000 000) de FCFA.

2. Visa de l'AMF

La présente opération a été autorisée par décision N°47/AMF-UMOA/2026 de l'Autorité des Marchés Financier de l'Union Monétaire Ouest Africaine (AMF-UMOA) le 27 février 2026, et enregistrée sous le visa n°OA/26-02.

3. Caractéristiques de l'opération

La présente augmentation de capital sera réalisée par émission de 3 750 000 actions nouvelles avec maintien des DPS par un Appel Public à l'Épargne sur le marché financier de l'UEMOA. L'opération est prioritairement réservée aux personnes physiques et morales actionnaires de SAFCA S.A., à toutes autres personnes physiques et morales de l'UEMOA ainsi qu'aux investisseurs internationaux désireux d'investir dans l'Union, sous réserve du paiement du prix d'émission et du Droit Préférentiel de Souscription (DPS) associé.

Emetteur	:	Société Africaine de Crédit Automobile (SAFCA)
Type d'Opération	:	Augmentation de capital par apport en numéraire
Capital initial	:	3 247 900 000 FCFA
Valeur nominale unitaire des actions	:	400 FCFA
Nombre d'actions anciennes	:	8 119 750
Nombre de titres à émettre	:	3 750 000
Parité	:	13 actions anciennes pour 06 actions nouvelles
Droits Préférentiels de Souscription (DPS)	:	L'opération sera effectuée avec maintien des DPS
Nature des titres	:	Actions ordinaires (Identique aux actions existantes avec le même droit de vote)
Prix d'émission	:	400 F CFA
Montant nominal de l'émission	:	1 500 000 000 FCFA
Période de négociation des DPS	:	Du 27 Avril au 09 Juin 2026
Période de souscription des actions nouvelles	:	Du 27 Avril au 11 Juin 2026
Date de jouissance des actions nouvelles	:	01 janvier 2025
Personnes concernées	:	Tout investisseur, personne physique ou morale, résidant ou non dans la zone UEMOA.
Fiscalité	:	Les revenus des actions émises par la SAFCA sont assujettis à l'Impôt sur le Revenu des Valeurs Mobilières (IRVM) au taux en vigueur dans chacun des pays de l'UEMOA.
Arrangeur et Chef de file du syndicat de placement	:	GEK CAPITAL
Membres du syndicat de placement	:	Toutes les Sociétés de Gestion et d'Intermédiation (SGI) agréées par l'AMF-UMOA

La Note d'Information relative à cette opération est disponible auprès de la BRVM, des Sociétés de Gestion et d'Intermédiation et au siège de la SAFCA.

Toute information complémentaire relative à cette opération pourra être obtenue auprès de la SGI GEK CAPITAL à l'adresse suivante :

SGI GEK CAPITAL

Abidjan, Cocody Cité Riviera Beach, Villa Emeraude

17 BP 41 Abidjan 17, Côte d'Ivoire

Tél : (225) 27 22 22 43 60

www.gekcapital.com

Fait à Abidjan, le 09 Avril 2026



Marie Odile SEGNEBLE Epse GNACADJA

Directrice Générale

CONTACTS :

SAFCA S.A

T. +225 27 21 210 707

cotedivoire@alios-finance.com

GEK CAPITAL

T. +225 27 22 22 43 60

info@gekcapital.com

NOTE D'INFORMATION

AUGMENTATION DE CAPITAL D'ALIOS FINANCE CÔTE D'IVOIRE PAR EMISSION D' ACTIONS NOUVELLES AVEC MAINTIEN DU DROIT PREFERENTIEL DE SOUSCRIPTION

Montant de l'opération :
1 500 000 000 FCFA

Nombre d'actions nouvelles :
3 750 000

Période de négociation des DPS :
du 27/04/2026 au 09/06/2026

Période de souscription :
du 27/04/2026 au 11/06/2026

Date de jouissance :
01/01/2025

PRIX D'EMISSION

400 FCFA

Cette opération a été autorisée par l'Autorité des Marchés Financiers de l'Union Monétaire Ouest Africaine (AMF-UMOA) et enregistrée sous le numéro OA /26-02

Arrangeur, Chef de file



COTE D'IVOIRE : Atlantique Finance, Attijari Securities West Africa (ASWA), BICI Bourse, BNI Finances, BOA Capital Securities, BRIDGE Securities, BSIC Capital, EDC Investment Corporation (EIC), Hudson & CIE, MAC AFRICAN SGI, NSIA Finance, Phoenix Capital Management, Sirius Capital, SGCSSA, Matha Securities, ORAGROUP Securities / **BENIN** : Africa Bourse, Africaine de Gestion et d'Intermédiation (AGI), BIIC Finance And Securities (BFS), SGI Benin, United Capital for Africa (UCA) / **BURKINA FASO** : Coris Bourse, SBIF, Société Africaine d'Ingénierie et d'Intermédiation Financière (SA2IF) / **MALI** : SGI Mali, CIFA Bourse, Global Capital / **NIGER** : SGI Niger / **SENEGAL** : ABCO Bourse, CGF Bourse, Everest Finance, IMPAXIS Securities, Finance Gestion et Intermédiation, Invictus Capital Finance / **TOGO** : SGI Togo

SOMMAIRE

ABREVIATIONS ET DEFINITIONS.....	5
Conditions de diffusion et de mise à disposition de la note d'information	6
Avertissement de l'Autorité des Marchés Financiers – UMOA (AMF-UMOA)	7
Résumé de la note d'information	8
PARTIE I : ATTESTATIONS ET POLITIQUE D'INFORMATION	13
I. ATTESTATION DU RESPONSABLE DE LA NOTE D'INFORMATION.....	14
II. ATTESTATION DES COMMISSAIRES AUX COMPTES	15
III. ATTESTATION DU CONSEIL JURIDIQUE	18
IV. RESPONSABLE DE LA POLITIQUE D'INFORMATION.....	20
PARTIE II : PRÉSENTATION D'ALIOS FINANCE CI	21
I. RENSEIGNEMENTS À CARACTÈRE GÉNÉRAL.....	22
II. RENSEIGNEMENT SUR LE CAPITAL SOCIAL	24
III. STRUCTURE DE L'ACTIONNARIAT	24
1. Présentation de l'actionnariat	24
2. Présentation de l'actionnaire majoritaire : CREDAF GROUP	24
3. Gouvernance de l'entreprise	25
3.1. Conseil d'Administration.....	25
3.2. Pacte d'actionnaires.....	27
3.3. Les Comités du Conseil d'Administration	27
3.4. La Direction Générale	28
3.5. Présentation des principaux dirigeants	29
4. Conventions règlementées	32
5. Le Capital Humain.....	33
6. Le marché des titres.....	34
6.1. Historique et dynamique boursière du titre SAFC	34
6.2. Autres opérations d'Alios Finance CI	35
7. Notation Financière d'Alios Finance CI	35
8. Politique de distribution des dividendes	36
PARTIE III : PRÉSENTATION DES ACTIVITÉS DE L'ÉMETTEUR.....	37
I. HISTORIQUE D'ALIOS FINANCE CI.....	38
II. CADRE RÉGLEMENTAIRE DES ACTIVITÉS D'ALIOS FINANCE CI.....	39

III. SECTEUR BANCAIRE IVOIRIEN	40
1. Performance et solidité du système bancaire ivoirien dans l'UMOA.....	40
2. Positionnement d'Alios Finance CI dans le secteur des établissements financiers à caractère bancaire à fin 2024.....	41
IV. TITRE DE PARTICIPATIONS DÉTENU PAR ALIOS FINANCE CI	42
V. PRODUIT ET SERVICES D'ALIOS FINANCE CI.....	43
PARTIE IV : CARACTERISTIQUES DE L'OPÉRATION.....	44
I. CADRE DE L'OPÉRATION.....	45
II. CADRE LÉGAL DE L'OPÉRATION.....	45
III. RAISONS DE L'AUGMENTATION DE CAPITAL.....	53
IV. ÉVOLUTION DE L'ACTIONNARIAT	53
V. CARACTÉRISTIQUES DES TITRES OFFERTS	54
VI. STRUCTURE DE L'OFFRE.....	54
1. Montant global de l'offre	54
2. Le Droit Préférentiel de Souscription (DPS)	54
3. Cotation des actions nouvelles	55
3.1. Répartition de l'offre et allocation des titres aux établissements placeurs	55
3.2. Règles de souscription et d'allocation.....	55
4. Justification du prix de l'offre	56
5. Incidence de l'opération sur la situation financière de la société.....	56
6. Calendrier indicatif de l'opération	57
7. Syndicat de placement	58
7.1. Modalités de souscriptions des titres.....	59
7.1.1. Période de négociation des DPS.....	59
7.1.2. Période de souscription	59
7.1.3. Investisseurs concernés	59
7.1.4. Conditions de souscription	59
7.1.5. Clôture de l'Offre / Clôture anticipée de l'Offre	59
7.1.6. Centralisation des souscriptions.....	60
7.1.7. Souscriptions pour compte de tiers	60
7.1.8. Souscriptions multiples.....	60
7.1.9. Cas de rejet des souscriptions	61
7.1.10. Révocation des souscriptions.....	61
7.1.11. Compte-rendu des résultats de l'opération.....	61
7.1.12. Modalités de règlement/livraison des titres.....	61

7.1.13. Régime fiscal	61
7.1.14. Juridiction compétente	61
PARTIE V : SITUATION FINANCIÈRE DE L'ÉMETEUR	62
I. PRÉSENTATION ET ANALYSE DES COMPTES CERTIFIÉS D'ALIOS FINANCE CI	63
1. Analyse du compte de résultat	63
1.1. Évolution du Produit Net Bancaire	63
1.2. Évolution du Résultat d'Exploitation	65
1.3. Évolution du Résultat Net	66
2. Analyse du bilan	68
2.1. Évolution des emplois d'Alios Finance CI 2022-2024	69
2.2. Évolution des Ressources d'Alios Finance CI	70
PARTIE VI : ÉVOLUTIONS RÉCENTES ET PERSPECTIVES.....	72
I. ÉVOLUTION RÉCENTE (situation intermédiaire au 30/09/2025)	73
1. Compte de résultat d'Alios Finance CI au 30/09/2025	73
2. Bilan d'Alios Finance CI au 30/09/2025	74
3. Ratios réglementaires au 30/09/2025	75
II. ORIENTATIONS STRATÉGIQUES ET PERSPECTIVES	76
III. COMPTE DE RÉSULTAT PRÉVISIONNELS	76
PARTIE VII : FACTEURS DE RISQUES ET FAITS EXCEPTIONNELS.....	79
I. FACTEURS DE RISQUES	80
II. FACTEURS DE RISQUES LIÉS AUX TITRES	82
1. Risques juridiques et réglementaires liés aux titres émis	82
2. Risques de liquidité sur le marché secondaire.....	82
III. FAITS EXCEPTIONNELS	83
PARTIE VIII : LITIGES ET AFFAIRES CONTENTIEUSES.....	84

LISTE DES TABLEAUX ET DES GRAPHES

Liste des tableaux

Tableau 1 : Composition de l'actionnariat Alios Finance CI	9
Tableau 2 : Informations financières historiques.....	11
Tableau 3 : Responsables de la politique d'information.....	20
Tableau 4 : Renseignements généraux sur SAFCA	23
Tableau 5: Tableau des conventions réglementées.....	33
Tableau 6: Répartition de l'effectif d'Alios Finance CI.....	33
Tableau 7 : Résumé du cours de l'action SAFC sur la période 2021 - 2025.....	34
Tableau 8 : Instruments financiers émis par Alios Finance CI	35
Tableau 9 : Notation financière Alios Finance CI.....	35
Tableau 10 : Ratios prudentiels réglementaires et situation observée au 31/12/2024	40
Tableau 11 : Évolution comparée des principaux agrégats financiers du secteur bancaire – Côte d'Ivoire et UEMOA (2024).....	41
Tableau 12 : Classement des EFCB en Côte d'Ivoire.....	41
Tableau 13 : Gamme de produits d'Alios Finance CI.....	43
Tableau 14 : Évolution du compte de résultat d'Alios Finance CI de 2022 à 2024.....	63
Tableau 15 : Évolution du produit net bancaire d'Alios Finance CI de 2022 à 2024	64
Tableau 16 : Évolution du résultat d'exploitation d'Alios Finance CI de 2022 à 2024	65
Tableau 17 : Évolution du résultat net d'Alios Finance CI de 2022 à 2024	66
Tableau 18 : Évolution du bilan d'Alios Finance CI de 2022 à 2024	68
Tableau 19 : Évolution des emplois d'Alios Finance CI 2022-2024	69
Tableau 20 : Évolution des Ressources d'Alios Finance CI.....	70
Tableau 21 : Compte de résultat prévisionnelle AFCI 2026-2030.....	77
Tableau 22 : Les principaux litiges en matières civiles de AFCI au 31/12/2025.....	85
Tableau 23 : Les principaux litiges en matières pénales AFCI au 31/12/2025.....	87

Liste des figures

Figure 1: Composition de l'actionnariat de Alios Finance CI.....	24
Figure 2 : Identification des membres du conseil d'Administration d'Alios Finance CI	27
Figure 3 : Organigramme de Alios Finance CI.....	29
Figure 4 : Répartition selon le type de contrat.....	34
Figure 5 : Évolution du cours SAFC 2021-2025	34
Figure 6 : Évolution du produit net bancaire d'Alios Finance CI de 2022 à 2024.....	64
Figure 7 : Évolution du résultat d'exploitation d'Alios Finance CI de 2022 à 2024	65
Figure 8 : Évolution du résultat net d'Alios Finance CI de 2022 à 2024	66
Figure 9 : Évolution du total bilan d'Alios Finance CI de 2022 à 2024.....	69

ABRÉVIATIONS ET DÉFINITIONS

ACRONYME :	DEFINITIONS
AFBF :	Alios Finance Burkina Faso
AFCI :	Alios Finance Côte d'Ivoire
AFSN :	Alios Finance Sénégal
AGE :	Assemblée Générale Extraordinaire
AMF-UMOA :	Autorité des Marchés Financiers de l'Union Monétaire Ouest Africaine
BCEAO :	Banque Centrale des États de l'Afrique de l'Ouest
BRVM :	Bourse Régionale des Valeurs Mobilières
CI :	Côte d'Ivoire
CCJA :	Cour Commune de Justice et d'Arbitrage
CCP :	Comptes Chèques Postaux
DC/BR :	Dépositaire Central / Banque de Règlement
DPS :	Droit Préférentiel de Souscription
GIEFCA :	Groupement d'Intérêt Économique pour Favoriser le Développement du Crédit Automobile et Industriel en Afrique
HOLDEFI :	Holding pour le Développement du Financement des Équipements en Afrique
ISIN :	International Securities Identification Number
Mds FCFA :	Milliards FCFA
MFCFA :	Millions de FCFA
OHADA :	Organisation pour l'Harmonisation du Droit des Affaires en Afrique
R&C :	Risques & Contentieux
RCI :	Renault Crédit International
RH :	Ressources Humaines
SA :	Société Anonyme
SAFC :	Symbole BRVM d'Alios Finance Côte d'Ivoire
SAFCA :	Société Africaine de Crédit Automobile
SGI :	Société de Gestion et d'Intermédiation
SFD :	Systèmes Financiers Décentralisés
SOBFI :	Société de crédit au Burkina Faso
SOCCA :	Société Camerounaise de Crédit Automobile
SOGACA :	Société Gabonaise de Crédit Automobile
SOMAFI :	Société de crédit au Mali
TCAM :	Taux de Croissance Annuel Moyen
TPE :	Très Petites Entreprises
UEMOA :	Union Économique et Monétaire Ouest Africaine
UMOA :	Union Monétaire Ouest Africaine

Conditions de diffusion et de mise à disposition de la note d'information

La présente note d'information (« la note d'information ») sera remise ou adressée sans frais, à toute personne qui en fait la demande. Elle sera tenue au siège social d'ALIOS FINANCE CI, et auprès des Sociétés de Gestion et d'Intermédiation chargées de recueillir les souscriptions.

Avertissement de l'Autorité des Marchés Financiers – UMOA (AMF-UMOA)

L'opération d'augmentation du capital d'ALIOS FINANCE CI par émissions d'actions nouvelles avec maintien du droit préférentiel de souscription a été autorisée par l'AMF-UMOA, à travers la délivrance du visa n°OA/26-02 en date du 27/02/2026.

L'octroi par l'Autorité des Marchés Financiers de l'UMOA (AMF-UMOA) de son visa n'implique ni approbation de l'opportunité de l'opération, ni authentification des éléments comptables et financiers présentés, ni garantie ou certification de l'information diffusée.

La note d'information donnant lieu à visa est établie sous la seule responsabilité de l'émetteur et le visa n'est attribué qu'après vérification que cette note d'information est complète et compréhensible et que les informations qu'elle contient sont pertinentes et cohérentes dans la perspective de l'opération proposée aux investisseurs.

Résumé de la note d'information

L'original de cette note d'information a été visé par l'AMF-UMOA le 27/02/2026 sous le n°OA/26-02.

Avertissement au lecteur

Toute décision d'investissement relative aux valeurs mobilières faisant l'objet de la présente offre au public, dont l'admission aux négociations sur la BRVM sera requise, doit être fondée sur un examen attentif et exhaustif de cette note d'information.

L'investisseur est alors invité à procéder à sa propre analyse, en pleine connaissance des risques liés à l'opération.

I. Présentation de l'émetteur

1. Raison sociale et nom commercial

- Raison sociale : Société Africaine de Crédit Automobile – SAFCA SA
- Nom commercial : Alios Finance Côte d'Ivoire

2. Siège social / Forme juridique / Droit applicable / Pays d'origine

- Siège social : 1, Rue des Carrossiers, Abidjan (Côte d'Ivoire)
- Forme Juridique : Société Anonyme avec Conseil d'Administration, régie par les dispositions de l'Acte Uniforme OHADA relatif au droit des Sociétés Commerciales et du Groupement d'Intérêt Économique
- Droit applicable : Droit ivoirien
- Pays d'origine : Côte d'Ivoire

3. Natures et principales activités

Alios Finance CI est un établissement financier spécialisé dans le crédit-bail. Conformément à ses statuts et à la réglementation bancaire en vigueur dans l'espace UMOA, la société exerce à titre professionnel des opérations de banque, à savoir :

- Le financement des besoins de trésorerie et d'investissement des entreprises et des particuliers, à travers l'octroi de crédits immobiliers, mobiliers, différés et autres concours financiers ;
- Les opérations de location de biens mobiliers, immobiliers, d'équipements, de matériels et éléments incorporels, avec ou sans option d'acquisition ;
- La gestion des comptes-clients, le recouvrement de créances et la couverture du risque de non-paiement ;
- La réalisation, pour son propre compte ou pour le compte de tiers, de toutes opérations de vente, de crédit-bail, de financement d'équipements et de véhicules neufs ou d'occasion ;
- La prise de participation, directe ou indirecte, dans toutes sociétés ou entreprises ;
- La réalisation d'opérations d'achat, de vente, de gestion et d'exploitation de tous biens mobiliers ou immobiliers ;
- Plus généralement, toutes opérations financières, commerciales, industrielles, mobilières ou immobilières se rattachant directement ou indirectement à l'objet social ou susceptibles d'en favoriser le développement.

II. Actionnariat d'Alios Finance CI

La structure du capital social d'Alios Finance CI, préalablement à la mise en œuvre de l'opération d'augmentation de capital, se présente comme suit :

Tableau 1: Composition de l'actionnariat Alios Finance CI

BLOCS	ACTIONNAIRES	NOMBRE D' ACTIONS	%
BLOC STABLE	CREDAF GROUP	4 224 000	52,02%
	MATFORCE	749 875	9,24%
	STAR AUTO SA	505 175	6,22%
	AUTRES CONCESSIONNAIRES C.E.	266 250	3,28%
	TOTAL 1	5 745 300	70,76%
BLOC FLOTTANT	Divers porteurs	2 374 450	29,24%
	TOTAL 2	2 374 450	29,24%
	TOTAL (1+2)	8 119 750	100,00%

III. Présentation de l'opération

L'opération décrite dans la présente note consiste en une augmentation du capital social de Alios Finance CI, portant sur un montant d'un milliard cinq cent millions (1 500 000 000) de FCFA.

1. Objectifs de l'offre

L'opération consiste en une augmentation de capital social afin de renforcer la solidité financière et soutenir le développement d'Alios FINANCE CI. À ce titre, les principaux objectifs sont les suivants :

- Renforcer les fonds propres d'Alios Finance CI en vue de maintenir la conformité aux exigences réglementaires et améliorer la solidité bilancielle de l'entreprise ;
- Soutenir la croissance de l'activité par l'optimisation de la capacité de la société à accompagner efficacement sa clientèle, tant institutionnelle que particulière ;
- Se conformer à l'injonction de la Commission Bancaire de l'UMOA prescrivant une augmentation de capital d'au moins un milliard (1 000 000 000) de FCFA.

2. Modalités et conditions de l'offre

Les informations relatives aux établissements placeurs, aux investisseurs concernés et aux règles de placement des titres sont résumées ci-après :

Établissements placeurs	Chef de file : GEK CAPITAL Syndicat de placement : Toutes SGI de la zone UMOA
Investisseurs concernés	Actionnaires existants d'Alios Finance CI Tous détenteurs de DPS (Droit Préférentiel de Souscription)
Règle de placement des titres	Chef de file : 2 625 000 Syndicat de placement : 1 125 000

En complément des informations ci-dessus, les modalités d'allocation des souscriptions obéissent aux principes détaillés ci-après :

- Première allocation : les souscriptions à titre irréductible seront effectuées conformément aux DPS détenus par les actionnaires ayant choisi d'exercer ce droit ;
- Pour les souscriptions à titre réductible les répartitions seront faites selon la règle suivante :
 - Répartition proportionnelle : les actions nouvelles restantes seront attribuées aux souscripteurs à titre réductible en fonction du nombre de DPS qu'ils détiennent et des actions supplémentaires demandées. Chaque souscripteur recevra un nombre d'actions réductibles proportionnel au nombre d'actions détenues après la souscription à titre irréductible, dans la limite des actions disponibles.
 - Les rompus : les rompus (fraction d'actions résultant de la conversion des DPS) seront annulés.
 - Réduction en cas de sursouscription : si le nombre total de demandes à titre réductible excède le nombre d'actions disponibles, une réduction proportionnelle sera appliquée à chaque demande selon la règle de répartition proportionnelle.

Clause de succès de l'opération : si les souscriptions à titre irréductible et à titre réductible n'ont pas absorbé la totalité de l'augmentation de capital, les actions éventuellement restantes seront absorbées soit par le fonds de liquidité soit par la société CREDAF Group, actionnaire majoritaire qui a fait part au Conseil d'Administration d'Alios Finance CI de son intention irrévocable de souscrire à la totalité des actions non souscrites à titre irréductible et réductible, quel que soit l'état des souscriptions effectivement reçues, de telle sorte à assurer le succès de l'augmentation de capital et de se conformer à l'injonction prescrite aux termes de l'arrêté ministériel N° 0069/MFB/DGTCP//DECFinEx du 11 février 2025.

IV. Informations financières

Les comptes certifiés par les Commissaires aux Comptes d'Alios Finance CI, clos au 31 décembre des exercices 2022, 2023 et 2024 sont présentés ci-dessous :

Tableau 2 : Informations financières historiques

Compte de résultat			
(En millions FCFA)	2022	2023	2024
Produit Net Bancaire (PNB)	3 479	3 693	3 980
<i>Charges générales d'exploitation</i>	- 3 289	- 3 495	- 3 525
<i>Dotation aux amortissements et dépréciations</i>	- 174	- 265	- 197
Résultat Brut d'Exploitation	15	25	258
<i>Coût du risque</i>	- 102	- 447	- 333
Résultat d'Exploitation	- 87	- 422	- 75
Résultat Avant Impôt	- 51	- 420	- 75
<i>Impôts sur le bénéfice</i>	- 184	- 159	- 90
Résultat Net	- 235	- 579	- 165
Bilan			
Caisse, Banque Centrale, CCP	412	122	52
Effets publics et valeurs assimilées	174	177	179
Créances interbancaires et assimilées	8 502	5 146	6 715
Créances sur la clientèle	47 266	50 415	52 969
Autres Actif	3 645	5 781	5 020
Comptes de régularisation	2 256	3 720	3 818
Participations et autres titres détenus à long terme	1 002	1 002	1 002
Immobilisations Incorporelles	71	87	98
Immobilisations corporelles	3 694	3 623	4 342
Total Actif	67 022	70 073	74 195
Dettes Interbancaires et assimilées	29 171	23 690	24 662
Dettes à l'égard de la clientèle	7 256	7 947	7 821
Dettes représentées par un titre	19 987	22 759	26 110
Autres passif	3 621	8 747	9 494
Comptes de régularisation	415	456	732
Provisions	613	1 094	161
Capitaux propres et ressources assimilées	5 959	5 380	5 215
Total Passif	67 022	70 073	74 195

V. Risques

Avant toute décision d'acquisition d'actions de la société, l'investisseur est invité à examiner attentivement l'ensemble des informations contenues dans la présente note d'information, y compris les risques identifiés.

Alios Finance CI est exposée à plusieurs risques inhérents à ses activités, parmi lesquels :

- Risque de crédit ;
- Risque de liquidité ;
- Risque de marché
- Risque opérationnel ;
- Risque de réputation ;
- Risque stratégique ;
- Risque fiscal ;
- Risques de non-conformité ;

Cette liste n'est pas exhaustive à la date de validation du présent document. Elle regroupe les risques qu'Alios Finance CI estime susceptibles d'avoir un effet négatif significatif sur ses activités, sa situation financière, ses résultats, son image, ses perspectives ou ses parties prenantes.

RESUME DES CARACTERISTIQUES DE L'OFFRE PUBLIQUE DE VENTE	
Émetteur	ALIOS FINANCE CI
Capital Social	3 247 900 000
Nombre d'actions composant le capital	8 119 750
Valeur Nominale	400 FCFA
Montant de l'augmentation de capital	1 500 000 000 FCFA
Prix d'émission	400 FCFA par action nouvelle
Nombre d'actions nouvelles à émettre	3 750 000
Parité de souscription	13 actions anciennes pour 6 actions nouvelles
Période de négociation des DPS sur la BRVM	Du 27 avril au 09 juin 2026
Période de souscription	Du 27 avril au 11 juin 2026
Date de jouissance	01 janvier 2025
Forme des actions	Actions nominatives et dématérialisées
Nature des actions	Actions ordinaires (identique aux actions existantes avec le même droit de vote)
Arrangeur et chef de file	GEK CAPITAL
Membre du syndicat de placement	L'ensemble des SGI de la zone UMOA
Investisseurs concernés	L'augmentation de capital est réservée aux actionnaires existants et à tous détenteurs de DPS.

PARTIE I

ATTESTATIONS ET POLITIQUE
D'INFORMATION

I. ATTESTATION DU RESPONSABLE DE LA NOTE D'INFORMATION



CÔTE D'IVOIRE

Tél. : (225) 27 21 21 07 07 - Fax : (225) 27 21 21 07 00 - Email : cotedivoire@alios-finance.com

ATTESTATION DU RESPONSABLE DE LA NOTE D'INFORMATION

Je soussignée, Marie-Odile SEGNEBLE Epse GNACADJA, Directrice Générale d'ALIOS FINANCE CI, atteste que les informations contenues dans la note d'information sont conformes à la réalité.

Elles comprennent l'ensemble des éléments nécessaires permettant aux investisseurs d'apprécier le patrimoine, l'activité, la situation financière, les résultats, les risques ainsi que les perspectives d'ALIOS FINANCE CI, de même que les droits qui y sont attachés. La note d'information ne comporte aucune omission susceptible d'en altérer la portée.

Fait à Abidjan, le 14 novembre 2023


Marie-Odile SEGNEBLE Epse GNACADJA
Directrice Générale
ALIOS FINANCE CI



SAFCA - Immeuble Alios Finance - 1, rue des Carrossiers - Zone 3 - 04 BP 27 Abidjan 04 - Côte d'Ivoire - Etablissement Financier N° A 0001 W
Société Anonyme au Capital de 3 247 900 000 F CFA - RC CI-ABJ-1962-B-377

Deloitte.



**SOCIETE AFRICAINE DE FINANCEMENT
DE CREDIT AUTOMOBILE (SAFCA)**

**ATTESTATION DES COMMISSAIRES AUX COMPTES RELATIVE
AUX DONNEES COMPTABLES ET FINANCIERES CONTENUES
DANS LA NOTE D'INFORMATION SUR L'AUGMENTATION DE
CAPITAL PAR EMISSION D'ACTIONNAIRES NOUVELLES AVEC DROIT
PREFERENTIEL DE SOUSCRIPTION**

Deloitte.

Deloitte Côte d'Ivoire
S.A. au capital de 37 500 000 FCFA
Compte contribuable 9104594 A, RC Abidjan B 156649
Immeuble Ivora Trade Center, Tour C, 3e et 4e étages
Boulevard Hassan II, Cocody
01 B.P. 224 Abidjan 01 – Côte d'Ivoire
Tel. : (225) 27 22 599 900
Fax : (225) 27 22 599 910
Mail : ivoire@deloitte.com
www.deloitte.com



Ebur Fiduciaire

Deux plateaux vallon Sainte Cecile,
direction Vase d'Honneur
01 BP 658 Abidjan 01, Côte d'Ivoire

SOCIETE AFRICAINE DE FINANCEMENT DE CREDIT AUTOMOBILE (SAFCA)

ATTESTATION DES COMMISSAIRES AUX COMPTES RELATIVE AUX DONNEES COMPTABLES ET FINANCIERES CONTENUES DANS LA NOTE D'INFORMATION SUR L'AUGMENTATION DE CAPITAL PAR EMISSION D' ACTIONS NOUVELLES AVEC DROIT PREFERENTIEL DE SOUSCRIPTION

Monsieur le Président du Conseil d'Administration,

En notre qualité de commissaires aux comptes de la société SAFCA, et en application de l'instruction n°36/2009 et de la circulaire n°02-2010 de l'Autorité des Marchés Financiers (AMF) de l'UMOA, nous avons procédé à la vérification des informations comptables et financières contenues dans la Note d'Information établie dans le cadre de l'augmentation de capital par apport en numéraire d'un montant d'un milliard cinq cent millions (1 500 000 000) de francs CFA par émission de 3 750 000 actions nouvelles d'une valeur nominale de 400 francs CFA chacune.

Ces informations ont été établies sous la responsabilité de la Direction Générale de SAFCA.

Il nous appartient de nous prononcer sur la concordance de ces informations comptables et financières données dans la présente note d'information avec les états financiers audités.

Nous avons effectué les diligences nécessaires conformément aux dispositions légales et réglementaires en vigueur.

Ces diligences qui ne constituent ni un audit, ni un examen limité ont consisté essentiellement à nous assurer de la concordance desdites informations avec les états financiers de synthèse audités.

S'agissant des données prévisionnelles couvrant la période de 2025-2030, présentées dans cette note d'information à la section III de la partie VI, elles ont été établies sous la responsabilité du Conseil d'administration de SAFCA.

Nous rappelons que ces informations présentant un caractère incertain, les réalisations pourraient parfois de manière significative, différer des informations prévisionnelles présentées dans le cadre de cette opération.

2

Nos diligences sur les données prévisionnelles de nature comptable et financière ont consisté à apprécier si les axes stratégiques retenues et décrites dans la Note d'Information constituent une base acceptable à l'établissement de ces données.

Sur la base des diligences mises en œuvre, nous n'avons pas d'observation à formuler sur la concordance des informations financières et comptables données dans la présente note d'information avec les états financiers audités.

Abidjan le 19 janvier 2026


Les Commissaires aux Comptes

Deloitte Côte d'Ivoire



Frédéric BLEDOU
Expert-Comptable Diplômé
Associé

Ebur fiduciaire



Olivier KOUADIO
Expert-Comptable Diplômé
Associé

3

III. ATTESTATION DU CONSEIL JURIDIQUE

FINANCIAL & LAW ADVISERS FIRM



Martial BONGA
Conseil Juridique Agréé

DESS Droit des Affaires
Univ. FHB d'Abidjan

PIFS- Harvard Law School
Cambridge, Massachusetts

Eric KONDO
Tax & Legal Consultant
DESS Droit des Affaires
Univ. FHB d'Abidjan

DU Common Law
Univ Lyon 3 & Moncton

Abidjan, le 15 janvier 2026

Autorité des Marchés Financiers
Union Monétaire Ouest Africain (AMF-UMOA)

Avenue Joseph ANOMA
01BP 1878 Abidjan 01

Abidjan-Plateau (Côte d'Ivoire)

A l'attention de Monsieur le Président de l'AMF-UMOA

Objet : Attestation du Conseil Juridique relative à la conformité et à la légalité de l'offre publique de vente de 3 750 000 actions nouvelles de la société ALIOS Finance Côte d'Ivoire par augmentation de capital en numéraire avec maintien du droit préférentiel de souscription.

Monsieur le Président,

La présente opinion a pour objet de se prononcer sur la conformité et la légalité de l'offre publique de vente de 3 750 000 actions nouvelles de la société ALIOS Finance Côte d'Ivoire par augmentation de capital en numéraire avec maintien du droit préférentiel de souscription.

Nous avons, à cet égard, examiné tous les documents, lois et textes réglementaires que nous avons jugés utiles, notamment :

- L'Acte Uniforme OHADA relatif au droit des sociétés commerciales et du groupement d'intérêt économique notamment les articles 81 à 96 et les articles 823 à 827-12;
- Les dispositions de l'AMF-UMOA relatives à l'organisation, au fonctionnement et au contrôle du marché financier de l'UMOA en ce compris notamment son Règlement Général et l'Instruction n°36/2009 relative à l'appel public à l'épargne au sein de l'UMOA ;
- Les dispositions relatives à la Bourse Régionale des Valeurs Mobilières, en ce compris notamment son Règlement Général ;
- Les dispositions relatives au Dépositaire Central/Banque de Règlement (DC/BR), en ce compris notamment son Règlement Général ;
- Les textes et dispositions réglementaires encadrant l'activité bancaire dans l'espace UMOA ;
- Le procès-verbal de l'Assemblée Générale Extraordinaire des actionnaires de la société ALIOS Finance Côte d'Ivoire en date du 24 octobre 2025 ;
- Le projet de la Note d'Information relative à l'opération d'offre publique de vente des actions de la société ALIOS Finance Côte d'Ivoire.

L'Assemblée Générale susvisée est intervenue en conformité de la loi et des règlements, et l'opération, objet de la Note d'Information précitée, est conforme aux résolutions qui y ont été régulièrement adoptées.

Par ailleurs, nous avons procédé à l'analyse des risques juridiques inhérents à l'activité de l'émetteur en examinant notamment les contrats et engagements que nous avons estimé avoir une incidence significative sur l'avenir de la société ALIOS Finance Côte d'Ivoire.



SARL au capital de FCFA 1.000.000 – Abidjan Cocomy Angré 9ème tranche, Lot 447 Ilot 22
23 BP 2372 Abidjan 23 – Tél: (09225) / i.nlios@mbconseilbi.com
RCCM: CI-ABI-2019-B-7678 - NCC: 19 188 96 H
Compte bancaire ORABANK: C1121 01305 032267500201 40

MB

Cette analyse a fait l'objet d'un rapport juridique qui a été remis à l'émetteur, à son conseil juridique et à l'AMF-UMOA.

Nous vous souhaitons bonne réception de la présente attestation que nous délivrons pour servir et valoir ce que de droit,

Et vous prions de croire, Monsieur le Président, à l'expression de notre parfaite considération.



Me Martial BONGA
Conseil Juridique Agré

Me Martial BONGA
Conseil Juridique Agré
Arrêté n° 054/MJDH/DSJRH

IV. RESPONSABLE DE LA POLITIQUE D'INFORMATION

La politique d'information relative à la présente note d'information relève de la responsabilité d'Alios Finance CI. Les personnes expressément désignées comme responsables de cette politique sont présentées dans le tableau ci-dessous :

Tableau 3 : Responsables de la politique d'information

Nom et prénoms	Fonction	Adresse	Email
Marie-Odile SEGNEBLE	Directrice Générale	Siège AFCI	odile.segneble@alios-finance.com
Edgar NGALANI	Directeur Général Adjoint	Siège AFCI	edgar.ngalani@alios-finance.com
Amara SAMAKE	Directeur Recouvrement et Contentieux	Siège AFCI	amara.samake@alios-finance.com
Raymond KOUASSI	Directeur Administratif et Financier	Siège AFCI	raymond.kouassi@alios-finance.com

PARTIE II
PRÉSENTATION D'ALIOS
FINANCE CI

I. RENSEIGNEMENTS À CARACTÈRE GÉNÉRAL

INFORMATIONS CLES SUR L'ÉMETTEUR	
Dénomination sociale	Société Africaine de Crédit Automobile
Siège social	1 Rue des carrossiers, Zone 3, Abidjan, Côte d'Ivoire
Adresse postale	04 BP 27 Abidjan 04
Téléphone	(+225) 27 21 210 771
Site internet	www.alios-finance.com
Forme Juridique	Société Anonyme
Date de constitution	01/01/1956
Durée de vie	99 ans
N° registre du commerce	CI-ABJ-01-1962-B14-00377
Matricule fiscal	0100377Y
Capital social	3 247 900 000 FCFA
Consultation des documents juridiques	Les documents juridiques relatifs à l'Émetteur (notamment les statuts, les procès-verbaux des Assemblées Générales, etc.) ainsi que les rapports des Commissaires aux Comptes peuvent être consultés au siège de la Société Africaine de Crédit Automobile
Objet social	<p>La société a notamment pour objet, en République de Côte d'Ivoire ou à l'étranger :</p> <ul style="list-style-type: none"> de faire toutes opérations de financement des besoins de trésorerie et d'investissement des entreprises, notamment pour l'acquisition de meubles corporels, de prêts à rémérés ou de crédits-bails et de crédits à court, moyen et long terme ; de faire toutes opérations de location de biens d'équipement de matériels ou d'outillage, qui, quelle que soit leur qualification, donnent au locataire, la possibilité d'acquérir, à une date convenue avec le propriétaire, tout ou partie des biens loués, moyennant un prix arrêté d'accord parties et prenant en compte les paiements effectués à titre de loyer ; de faire toutes opérations, quelle que soit leur qualification, par lesquelles une entreprise finance pour son compte, l'achat ou la construction de biens immobiliers à usage professionnel, afin de les donner en location à des personnes pour lesquelles elle a agi et qui pourront devenir propriétaire de tout ou partie, au plus tard à l'expiration du bail ; de faire toutes opérations de location de fonds de commerce ou de l'un de ses éléments incorporels, qui, quelle que soit leur qualification, donnent au locataire la possibilité d'acquérir, à une date fixée avec le propriétaire, le fonds de commerce ou l'un de ses

	<p>éléments incorporels, moyennant un prix convenu tenant compte, au moins pour partie, des versements effectués à titre de loyer, à l'exclusion de toute opération de cession de bail, à l'ancien propriétaire du fonds de commerce ou de l'un de ses éléments incorporels ;</p> <ul style="list-style-type: none"> • d'assurer la gestion des comptes-clients, le recouvrement des factures, le préfinancement des créances à recouvrer et la garantie contre le risque de non-paiement ; • de faire par elle-même, pour le compte de tiers ou en participation, toutes opérations de financement des ventes à crédit de tous véhicules automobiles, tracteurs neufs et d'occasion, appareils, outillages, installations, matériels automobiles, aériens, ferroviaires, industriels, commerciaux et agricoles et, généralement de tous biens meubles ; • de prendre tout intérêt ou participation, direct ou indirect, par voie de création de sociétés nouvelles, d'apport à des sociétés existantes, de fusion, association avec elles, de cession ou de location, soit à toutes sociétés, soit à toutes autres personnes, de la totalité ou partie de ses droits ; • d'acheter, de vendre, de gérer et d'exploiter sous toutes leurs formes et notamment par mise en location de biens immobiliers, automobiles et biens d'équipement ou de toute autre nature, et généralement de toutes opérations de commerce, avec ou sans faculté d'acquisition par le locataire, soit en son propre compte, soit pour le compte de tiers, ainsi que toutes opérations financières se rattachant directement ou indirectement ou facilitant la réalisation de l'un quelconque des objets ci-dessus. • d'acheter, de vendre, de gérer et d'exploiter soit pour son compte, soit pour le compte de tiers, en qualité de mandataire, agent, représentant, commissionnaire, concessionnaire ou autrement, tous biens immobiliers, fonds de commerce, marchandises, matériaux, machines, engins et, généralement, toutes opérations de même nature ou connexes aux opérations sociales ci-dessus. <p>Et, de manière générale, toutes opérations immobilières ou mobilières, financières, commerciales, industrielles, jugées nécessaires pour le développement de l'un des objets sociaux, ou pouvant se rattacher à tous objets similaires ou connexes.</p>
Régime fiscal applicable	Réal normal d'imposition

Tableau 4 : Renseignements généraux sur SAFCA

II. RENSEIGNEMENT SUR LE CAPITAL SOCIAL

Le capital initial d'Alios Finance CI s'élevait à un milliard deux cent quatre-vingt-dix-neuf millions (1 299 000 000) de FCFA.

À la suite d'une opération d'augmentation du capital par incorporation de réserves intervenue en 2017, il a été porté à trois milliards deux cent quarante-sept millions neuf cent mille (3 247 900 000) FCFA, ce qui correspond à son niveau actuel.

Le capital social d'Alios Finance CI est divisé en huit millions cent dix-neuf mille sept cent cinquante (8 119 750) actions ordinaires (les « actions existantes ») intégralement souscrites et libérées, toutes de même catégorie et d'une valeur nominale de quatre cents (400) FCFA chacune.

III. STRUCTURE DE L'ACTIONNARIAT

I. Présentation de l'actionnariat

La structure de l'actionnariat d'Alios Finance CI se présente comme suit :

Figure 1: Composition de l'actionnariat de Alios Finance CI

BLOCS	ACTIONNAIRES	NOMBRE D' ACTIONS	%
BLOC STABLE	CREDAF GROUP	4 224 000	52,02%
	MATFORCE	749 875	9,24%
	STAR AUTO-SA	505 175	6,22%
	AUTRES CONCESSIONNAIRES C.E.	266 250	3,28%
	TOTAL 1	5 745 300	70,76%
BLOC FLOTTANT	Divers porteurs	2 374 450	29,24%
	TOTAL 2	2 374 450	29,24%
	TOTAL (1+2)	8 119 750	100,00%

2. Présentation de l'actionnaire majoritaire : CREDAF GROUP

CREDAF GROUP est une holding financière panafricaine fondée en 2023. Basée à Abidjan, en Côte d'Ivoire, la société est dédiée à l'investissement stratégique au sein des services financiers. Ses principaux axes d'intervention s'articulent autour de :

- la prise de participation dans les banques, compagnies d'assurances et sociétés de crédit ;
- la gestion et le pilotage stratégique de ses filiales ;
- le développement de produits financiers innovants tels que le crédit-bail et le financement d'équipement ;
- le déploiement de services digitaux adaptés, à destination des particuliers.

À ce jour, CREDAF GROUP est l'actionnaire principal des filiales de Alios Finance présentes dans sept (07) pays africains : la Côte d'Ivoire, le Cameroun, le Sénégal, le Mali, le Burkina Faso, le Gabon et la Tunisie.

Grâce à la synergie développée au sein du groupe, la holding accompagne efficacement les PME, PMI, TPE, en leur proposant une gamme diversifiée de service financiers en ligne avec leur stratégie de croissance.

Au titre de l'exercice 2024, la Côte d'Ivoire et ses succursales affichent un Total Bilan de 74,195 milliards FCFA, tandis que celui du Cameroun s'établit à 68,494 milliards FCFA avec un encours total de crédits à 109 milliards FCFA. Le chiffre d'affaires consolidé du groupe ressort à 8,5 milliards FCFA pour un Résultat Brut d'Exploitation de 258 millions FCFA en Côte d'Ivoire (y compris ses succursales) et de 2,6 milliards FCFA au Cameroun.

3. Gouvernance de l'entreprise

3.1. Conseil d'Administration

Alios Finance CI est administrée par un Conseil d'Administration composé de douze (12) administrateurs. Le Conseil regroupe d'une part, les représentants des principaux actionnaires et d'autre part, des administrateurs indépendants assurant un équilibre entre représentation capitalistique et gouvernance indépendante. Il comprend un Président du Conseil, un (01) siège attribué à CREDAF GROUP, un siège (01) pour MATFORCE, un siège (01) occupé par AMSA ASSURANCE, un (01) siège pour ALIOS FINANCE CAMEROUN, un siège (01) pour CFAO CI, un siège pour TRACTAFRIC MOTORS CI, un (01) siège pour NEEMBA CI et (04) sièges indépendants. Le Conseil d'Administration se réunit au moins (03) fois par an, et chaque fois que l'intérêt social le requiert, sur convocation du Président.

La durée du mandat des membres du Conseil est de trois (03) ans, renouvelable. Le Conseil a pour mission de :

- nommer le Directeur Général de la société et de définir les conditions de son mandat ;
- nommer, si nécessaire, un Directeur Général Adjoint ;
- préparer les travaux de l'Assemblée Générale ;
- approuver le budget de la société ;
- prendre les décisions relatives aux prêts, garanties et emprunts de la société, et préparer les programmes d'investissement ;
- soumettre les états financiers annuels et un rapport annuel à l'approbation de l'Assemblée Générale.

o Le Président du Conseil d'Administration

Le Conseil d'Administration d'Alios Finance Côte d'Ivoire est présidé par Monsieur Serge-Aimé BILE, Président de CREDAF GROUP. À ce titre, il porte la vision stratégique et la dynamique de transformation du Groupe, présent dans plusieurs économies d'Afrique de l'Ouest et d'Afrique Centrale.

Ingénieur polytechnicien diplômé de l'Institut National Polytechnique Félix Houphouët-Boigny (INPHB, ex-INSET) de Yamoussoukro, Monsieur BILE débute sa carrière au sein de grandes multinationales de l'industrie ivoirienne avant de rejoindre Ivoire Ingénierie. Cette première partie de son parcours lui permet de développer une solide expertise technique et managériale, ainsi qu'un leadership reconnu.

Entrepreneur chevronné, il prend le contrôle, en 2012, de la Société Ivoirienne de Béton Manufacturé (SIBM), aujourd'hui leader national et sous-régional dans la production d'ouvrages en béton préfabriqué pour le BTP et le secteur de l'électricité. Sous son impulsion, la SIBM connaît une croissance soutenue et amorce une expansion régionale, notamment au Sénégal. L'entrée au capital du fonds d'investissement AMETHIS en 2022 confirme par la suite cette dynamique de développement. Aujourd'hui, les entreprises dirigées par Monsieur Serge-Aimé BILE occupent une place de premier plan dans leur secteur d'activité respectif.

Animé par la volonté de contribuer efficacement au financement de l'économie réelle, Monsieur BILE engage CREDAF GROUP dans la prise de contrôle des filiales du Groupe Alios Finance. Cette initiative s'inscrit dans le prolongement d'une bonne dynamique, salué par le titre de « Champion National », à travers le Prix National d'Excellence 2022 décerné par le Chef de l'État de Côte d'Ivoire.

Son ambition est de redynamiser les entités Alios Finance, de renforcer leur capacité opérationnelle, et de positionner le Groupe comme un acteur financier de référence au service de la croissance des PME et de l'Industrie.

Parallèlement à ses responsabilités d'entrepreneur et d'investisseur, Monsieur Serge-Aimé BILE exerce plusieurs mandats d'Administrateur au sein de plusieurs sociétés, dont des organisations patronales telles que la Confédération Générale des Entreprises de Côte d'Ivoire (CGECI). Il a complété sa formation d'ingénieur par un diplôme en Management du CAMPC, puis par l'Advanced Management Program de MDE Abidjan / IESE Business School de Barcelone, renforçant ainsi les compétences stratégiques et de gouvernance qu'il met aujourd'hui au service d'Alios Finance Côte d'Ivoire et, plus largement, du développement du secteur privé africain.

- Composition du Conseil d'Administration



Figure 2 : Identification des membres du conseil d'Administration d'Alios Finance CI

3.2. Pacte d'actionnaires

A ce jour il n'existe aucun pacte d'actionnaire en vigueur entre les actionnaires d'Alios Finance CI.

3.3. Les Comités du Conseil d'Administration

Le Conseil d'Administration d'Alios Finance CI dispose de comités spécialisés (ci-après désignés individuellement le « Comité » et collectivement les « Comités ») ayant pour mission d'assister le Conseil dans l'examen de questions spécifiques.

- **Le Comité d'Audit :**

Le Comité d'Audit est composé de trois membres : un Président, Éric KACOU, et deux membres, Mariam Pat OUEDRAOGO et Jeanne Chantal AFFIAN. Il a pour principales attributions :

- la supervision de la mise en œuvre effective du dispositif de contrôle interne ;
- l'approbation du plan d'audit à court et moyen termes et du budget y afférent ;
- l'examen de tous les rapports ou synthèses produits par les fonctions de contrôle ;
- la revue des reportings financiers ;
- l'examen des plans de mission ainsi que des rapports et recommandations des auditeurs externes ;
- le suivi de la mise en œuvre des recommandations formulées dans les rapports d'audit et de contrôle internes et externes ;
- l'examen des comptes annuels individuels et consolidés ainsi que l'appréciation de la fiabilité des informations financières produites ;
- l'émission d'un avis sur le choix des Commissaires aux Comptes du Groupe et des filiales, ce choix étant validé par le Conseil d'Administration de l'entité concernée ;
- la mise en place du comité anti-blanchiment ;
- la validation de la politique de lutte contre le blanchiment et la corruption.

- **Le Comité des Risques :**

Le Comité des Risques comprend trois membres : son Président, M. Lamine BA, ainsi que deux autres membres, M. Éric KACOU et M. Samba YATASSAYE. Dans le cadre des pouvoirs qui lui sont conférés, il est notamment chargé de :

- définir et recommander l'appétence au risque du Groupe ;
- examiner et proposer des limites de risques ;
- établir et réviser les manuels de politique de gestion des risques ou de recouvrement ;
- analyser le profil de risque à travers les principaux risques tels que les risques opérationnels ;
- mettre en place le comité anti-blanchiment.

- **Le Comité Supérieur de Crédit :**

Le Comité Supérieur de Crédit est composé de trois membres : un Président, M. Moussa KANTE, et deux membres, Mme Jeanne Chantal AFFIAN et M. Lamine BA. Ses principales missions consistent à :

- statuer sur les grands risques ;
- garantir une gouvernance renforcée ;
- examiner les dossiers transmis par le Comité de Crédit Groupe ;
- prendre la décision finale sur les grands engagements ;
- protéger l'institution contre les concentrations de risque.

3.4. La Direction Générale

La Direction Générale exerce ses fonctions sous la coupole du Conseil d'Administration, auquel elle fait un rapport périodique de ses actions et de ses résultats. Ses principales responsabilités sont les suivantes :

- mettre en œuvre les stratégies et politiques approuvées par le Conseil d'Administration ;
- développer les dispositifs permettant d'identifier, de mesurer, de suivre et de contrôler les risques auxquels la société est exposée ;
- maintenir une structure organisationnelle définissant clairement les relations hiérarchiques, d'autorité et de responsabilité ;
- veiller à l'exercice effectif des délégations de pouvoirs ;
- mettre en place des politiques de contrôle interne adaptées ;
- assurer le suivi de l'adéquation et de l'efficacité du système de contrôle interne.

Par ailleurs, la structure organisationnelle d'Alios Finance CI se présente comme suit :

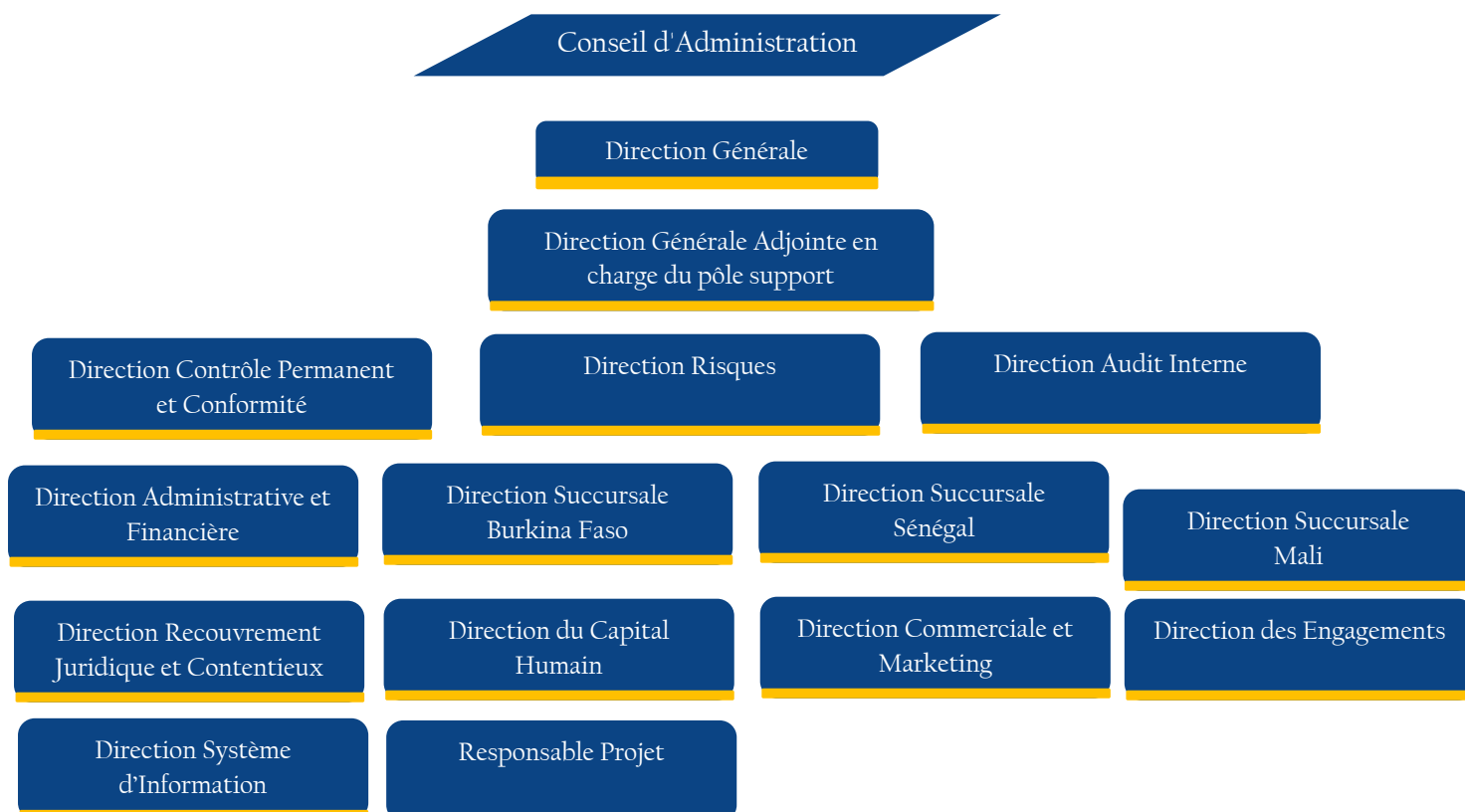


Figure 3 : Organigramme de Alios Finance CI

3.5. Présentation des principaux dirigeants

Marie Odile SEGNEBLE

Directrice Générale Afrique de l'Ouest Alios Finance

Capitalisant plus de vingt ans d'expérience dans le secteur bancaire, Marie Odile SEGNEBLE a dirigé plusieurs opérations de Corporate finance, de crédit-bail, de développement commercial et de management stratégique.

Depuis juillet 2025, elle occupe le poste de Directrice Générale de Alios Finance Afrique de l'Ouest, après avoir exercé comme Directrice Commerciale Régionale pendant plus de deux ans. Elle pilote la stratégie globale de AFCEI, le développement du portefeuille, ainsi que la transformation commerciale et managériale dans les succursales de la sous-région.

Avant de rejoindre Alios Finance, elle a bâti une carrière solide au sein du groupe BNP Paribas, où elle a occupé successivement les fonctions de Chargée d'Affaires Entreprises Senior, Responsable du développement du crédit-bail, et auditeur interne. Elle a par ailleurs, débuté sa carrière à la Banque Atlantique, en tant qu'auditeur interne.





Edgar NGALANI

Directeur Général Adjoint – Alios Finance CI

Après un parcours au sein de grandes institutions européennes comme Center Parcs et des fonctions de Directeur d'Investissement en France, Edgar NGALANI a rejoint Alios Finance Afrique de l'Ouest. Il y a successivement occupé les postes de Directeur Administratif et Financier, puis de Secrétaire Général, et enfin, depuis juillet 2018, de Directeur Général Adjoint.

Titulaire d'un Exécutive Master en Gestion Financière obtenu à HEC Paris, Edgar Ngalani est un dirigeant chevronné avec plus de dix-huit années d'expérience dans la finance d'entreprise, la stratégie et le management.

Zogbé Raymond KOUASSI

Directeur Administratif et Financier Afrique de l'Ouest – Alios Finance

Titulaire d'un Diplôme d'Ingénieur en Finance et Comptabilité de l'INPHB, Raymond Kouassi dispose d'une expertise de plus de quinze ans dans la gestion financière, la comptabilité, le contrôle de gestion et la conformité réglementaire au sein d'institutions bancaires et financières de premier plan.

Avant de prendre la tête de la Direction Administrative et Financière d'Alios Finance Afrique de l'Ouest en septembre 2024, il a occupé plusieurs postes de direction au sein de la Banque d'Abidjan, de Standard Chartered Bank et de la Société Ivoirienne de Banque, pilotant la stratégie financière, la consolidation des comptes et la gestion des risques.



Yao Ives KOUAME

Directeur des Risques et des Engagements – Alios Finance Afrique de l'Ouest

Certifié Professional Risk Manager (PRM) par la PRMIA (USA) et titulaire d'un DESS ainsi qu'un DEA en développement économique obtenus à l'Université d'Auvergne (France), Yao Ives Kouamé compte plus de vingt ans d'expérience dans le secteur bancaire, notamment en gestion des risques ou encore en financement des entreprises. Il dirige la fonction risque d'Alios Finance CI depuis décembre 2023.

Son parcours l'a conduit à occuper des fonctions managériales à la Banque Populaire de Côte d'Ivoire, à Standard Chartered Bank et BICICI (BNP Paribas), où il a piloté avec succès la gestion du risque de crédit et l'optimisation de la performance des portefeuilles. Il enseigne également la finance et la gestion des risques, en Côte d'Ivoire et à l'international.



Amara SAMAKE

Directeur Juridique, Recouvrement & Contentieux – Alios Finance Afrique de l'Ouest

Juriste d'entreprise doté de plus de vingt ans d'expérience dans les domaines de la banque, du leasing et du contentieux, Amara SAMAKE pilote depuis 2013, le recouvrement amiable et judiciaire ainsi que le dispositif juridique d'Alios Finance sur cinq pays. Il encadre les équipes et représente l'établissement auprès des auxiliaires de justice et instances.

Avant de rejoindre Alios Finance, il a exercé au sein de la SIB, de BICI CI et de BICI Bail. En outre, Amara SAMAKE est titulaire d'un DESS de droit financier (Université des Lagunes) et d'une maîtrise en droit des entreprises (Université d'Abidjan-Cocody).





Issam LABASSI

Directeur du Contrôle Interne Groupe – Alios Finance Afrique de l'Ouest

Expert-comptable de formation, Issam LABASSI avec plus de dix-huit ans d'expérience dans les fonctions de contrôle et la conduite de projets au sein d'institutions financières internationales.

Depuis 2018, il dirige le Contrôle Interne du Groupe Alios Finance, assurant la supervision du dispositif de contrôle permanent et de conformité dans l'ensemble des filiales africaines.

Donald KASSON

Directeur de Succursale – Alios Finance Sénégal

Professionnel du financement et du crédit-bail, Donald Kasson totalise plus de quinze ans d'expérience dans la gestion de portefeuille, le développement commercial et le management d'équipes.

Il dirige depuis juin 2022, la succursale d'Alios Finance au Sénégal. Auparavant, il a occupé plusieurs postes à responsabilité au sein d'Alios Finance Côte d'Ivoire, notamment Responsable Animation Réseau, Chef d'Agence et Chargé d'Affaires, contribuant activement à la croissance du portefeuille et à la fidélisation de la clientèle.



Samba Ben Boubakar CAMARA

Directeur de Succursale – Alios Finance Burkina Faso

Titulaire d'un Master II en Management Financier et Organisationnel (Kedge Business School) et d'un DESS Banque (CNAM Paris), Samba Ben Boubakar Camara cumule plus de vingt-cinq ans d'expérience dans le secteur bancaire et du crédit-bail.

Depuis 2017, il dirige la succursale d'Alios Finance au Burkina Faso, où il supervise les activités commerciales, financières et opérationnelles, tout en pilotant la stratégie de développement et la performance de la filiale. Avant de rejoindre Alios Finance, il a occupé plusieurs postes de direction à la Banque Atlantique et à la Bank of Africa, où il a géré des réseaux d'agences et conduit des projets de transformation digitale et de développement institutionnel.



Youssef Diam SIDIBE

Directeur de Succursale – Alios Finance Mali

Titulaire d'un Master 2 en Économie et Gestion, option Finance Intermédiée, Youssef Daim Sidibé cumule plus de seize ans d'expérience dans le secteur bancaire et financier.

La succursale Alios Finance Mali, est dirigé par SIDIBE Youssef depuis janvier 2024, où il supervise l'ensemble des activités opérationnelles, commerciales et institutionnelles. Avant de rejoindre Alios Finance, il a occupé plusieurs postes à responsabilité au sein d'ECOBANK Mali, notamment en recouvrement, mobile money, réseau d'agences et direction commerciale, consolidant ainsi une solide expertise en gestion de portefeuille, développement commercial et management d'équipes.





Jessica AMANY

Responsable Conformité et Contrôle Permanent – Alios Finance Afrique de l'Ouest

Forte de plus de quinze années d'expérience dans la conformité, le contrôle permanent et la gestion des risques au sein du secteur bancaire et financier, Jessica AMANY entame sa carrière après un Master en Audit et Contrôle de Gestion au CESAG.

Certifiée CAMS en Lutte Anti-Blanchiment, elle occupe, depuis 2018, le poste de Responsable Conformité et Contrôle Permanent et Lutte Anti-Blanchiment d'Alios Finance Afrique de l'Ouest, couvrant plusieurs filiales régionales.

Doumbia VASSIDIKI

Responsable des Ressources Humaines – Alios Finance Afrique de l'Ouest

Doté de plus de quinze ans d'expérience, Doumbia Vassidiki pilote depuis 2022 la fonction RH d'Alios Finance Afrique de l'Ouest (Côte d'Ivoire, Sénégal, Mali, Burkina Faso). Il supervise la stratégie de gestion du capital humain de la société, tout en veillant à l'efficacité opérationnelle des équipes.

Doumbia VASSIDIKI est Titulaire d'un DESP en Gestion des Ressources Humaines et diplômé du Program for Leadership Development (MDE Business School / IESE Barcelone).



Guy-Roland GOBO

Responsable Infrastructure Groupe et Informatique – Alios Finance Afrique de l'Ouest

Ingénieur des réseaux et de la sécurité des systèmes d'information avec des certifications Nutanix, Fortinet et Lean Six Sigma Green Belt, Guy-Roland cumule une quinzaine d'années d'expérience dans la gestion d'infrastructures informatiques et de la cybersécurité.

Depuis 2022, il conduit le pôle Infrastructure Groupe et Informatique de Alios Finance Afrique de l'Ouest, veillant à l'alignement et à la performance des systèmes d'information des filiales, tout en supervisant la conduite des projets de transformation digitale.

4. Conventions règlementées

Le tableau ci-dessous reprend les conventions conclues, et ayant fait l'objet d'une autorisation par le Conseil d'Administration d'Alios Finance CI :

Tableau 5: Tableau des conventions réglementées

N°	Nature et Objet	Modalités
1	Le GIEFCA, conformément à ses statuts, facture à la SAFCA, outre des frais spécifiques correspondant à des prestations, une partie de ses frais de gestion proportionnellement à la quote-part de la SAFCA dans son budget de fonctionnement.	Une facture est adressée chaque année à la SAFCA. Les charges facturées à la SAFCA relativement à l'exercice 2024 s'élèvent à FCFA 500 millions.
2	La SAFCA a consenti à Alios Finance SA un prêt d'un montant de FCFA 300 millions, débloquée le 01 décembre 2022, et dont l'encours à la clôture de l'exercice 2024 se chiffre à FCFA 300 millions. La durée du prêt est de trois (3) ans avec un remboursement in fine y compris les intérêts et assimilées.	Cette avance est rémunérée au taux annuel de 9%. Les intérêts constatés par la SAFCA au cours de l'exercice 2024 s'établissent à FCFA 27 millions.
3	Situation de prêts internes. Présentation de l'encours global des prêts accordés aux dirigeants de la SAFCA au titre de l'exercice 2024.	L'encours global des prêts accordés aux membres du personnel de la SAFCA ayant la qualité de dirigeant au sens de la circulaire n°01-2017/CB/C de la Commission Bancaire de l'UMOA relative aux conditions d'exercice des fonctions d'administrateurs et de dirigeants au sein des établissements de crédit et compagnies financières s'établit à FCFA 147 millions. Ces prêts sont rémunérés à des taux annuels variant entre 8% et 12%, et ont produit des intérêts de FCFA 6,4 millions au titre de l'exercice 2024.

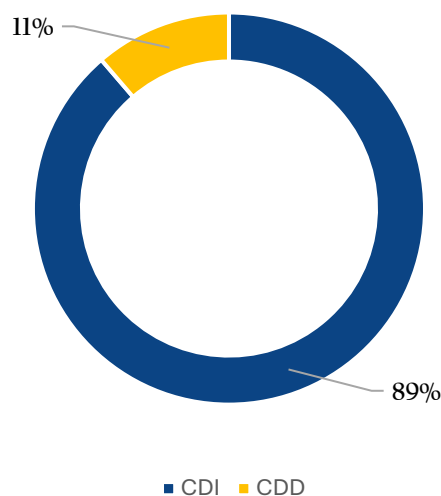
5. Le Capital Humain

Le capital humain est un élément déterminant de la stratégie de développement d'Alios Finance Côte d'Ivoire. Convaincue que la performance durable repose sur la compétence et l'engagement de ses collaborateurs, l'entreprise s'est dotée d'une équipe qualifiée, polyvalente et orientée vers l'excellence opérationnelle. Ci-dessous est présenté le tableau synoptique du capital humain d'Alios Finance CI à fin octobre 2025.

Tableau 6: Répartition de l'effectif d'Alios Finance CI

Catégorie	Homme	Femme	Total
Cadres	14	11	25
Agents de maîtrise	22	14	36
Agents d'exécution	1	0	1
Total	37	25	62

Figure 4 : Répartition selon le type de contrat



6. Le marché des titres

6.1. Historique et dynamique boursière du titre SAFC

Cours au 05/01/2021	Cours au 31/12/2025	Cours min	Cours moyen	Cours max
300 FCFA	3 305 FCFA	175 FCFA	956 FCFA	3670 FCFA

Tableau 7 : Résumé du cours de l'action SAFC sur la période 2021 - 2025

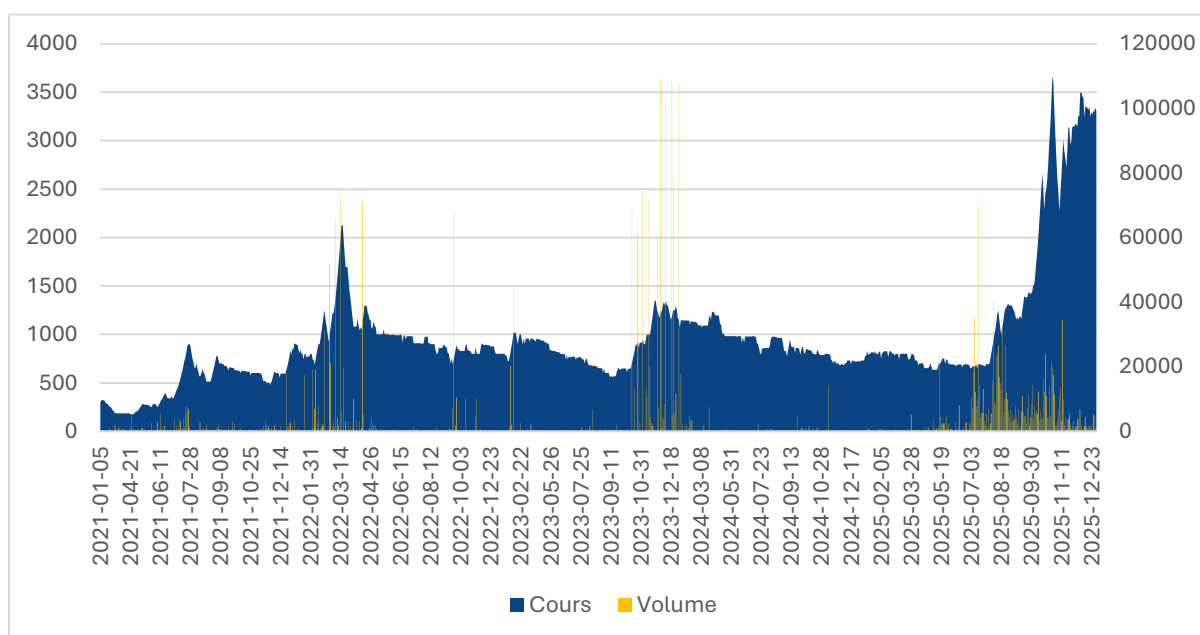


Figure 5 : Évolution du cours SAFC 2021-2025

6.2. Autres opérations d'Alios Finance CI

Instrument	Montant levé	Capital restant dû au 30/09/2025	Côté	Date d'échéance
BEFI 16 ^e prog -2 ^e TR_2022-2500	2 500 000 000	250 000 000	Non	04/11/2026
BEFI 16 ^e prog -3 ^e TR_2023_2400	2 400 000 000	400 000 000	Non	01/03/2026
BEFI 17 ^e prog -1 ^e TR_2023_2500	2 500 000 000	1 042 000 000	Non	20/11/2026
17 ^e prog BEFI 2 ^e tranche	4 500 000 000	2 625 000 000	Non	10/06/2027
17 ^e prog BEFI 3 ^e tranche	2 300 000 000	1 533 000 000	Non	08/08/2027
17 ^e prog BEFI 4 ^e tranche	6 300 000 000	4 725 000 000	Non	30/10/2027
EO 2022-2028	10 000 000 000	7 000 000 000	Non	30/12/2028

Tableau 8 : Instruments financiers émis par Alios Finance CI

7. Notation Financière d'Alios Finance CI

En 2025, l'agence Bloomfield Investment Corporation a procédé à la notation financière d'Alios Finance CI. Elle lui a attribué une note long terme BBB+ avec une perspective stable et une note court terme A1 également assortie d'une perspective stable.

Tableau 9 : Notation financière Alios Finance CI

Catégorie de valeurs	Échelle de notation	Monnaie	Note actuelle	Note précédente	Date d'exp.	Perspective
Long terme	Monnaie locale	CFA	BBB+	BBB+	31/08/2026	Stable
Court terme	Monnaie locale	CFA	A1	A1	31/08/2026	Stable

- **Justification de la notation et perspectives**

Sur le long terme : Facteurs de protection appropriés et considérés suffisants pour des investissements prudents. Cependant, il y a une variabilité considérable de risques au cours des cycles économiques.

Sur le court terme : Certitude de remboursement en temps opportun très élevée. Les facteurs de liquidité sont excellents et soutenus par de bons facteurs de protection des éléments essentiels. Les facteurs de risque sont mineurs.

Facteurs clés de performance :

La notation est basée sur les facteurs positifs suivants :

- Une exploitation affectée par des conditions exogènes limitant le développement de l'activité de crédit-bail ;
- Une amélioration du résultat net déficitaire en 2024, grâce à une progression du PNB ;
- Une optimisation de la gestion des charges d'exploitation, se traduisant par une relative maîtrise des coûts en 2024 ;
- De bonnes perspectives de développement portées par une nouvelle dynamique actionnariale.

Les principaux facteurs de fragilité de la notation sont les suivants :

- Une exécution stratégique mitigée en 2024 avec un recul de la production et un retard dans le lancement de nouveaux produits ;
- Un coût du risque affectant le résultat net ;
- Une dégradation de la qualité de la nouvelle production en 2024 ;
- Une politique d'assainissement du portefeuille à consolider ;
- Un coefficient d'exploitation demeurant important malgré une baisse des charges d'exploitation.

8. Politique de distribution des dividendes

L'article 35 des statuts d'Alios Finance CI précise les modalités relatives à l'affectation et à la répartition des bénéfices, lesquelles s'effectuent selon les dispositions suivantes :

- l'ensemble des intérêts, dividendes ou autres produits périodiques revenant aux actions pour un exercice social déterminé doit être payé en une seule fois. Le paiement se fait annuellement dans les neuf (09) mois suivant la clôture de l'exercice, à une date fixée par l'Assemblée Générale ou à défaut par le Conseil d'Administration selon le cas, sauf prolongation accordée par la juridiction compétente ;
- les intérêts et dividendes sont valablement payés au titulaire des actions ;
- les dividendes non touchés pour une cause quelconque sont prescrits conformément à la loi ;
- tous intérêts et dividendes régulièrement perçus ne peuvent faire l'objet de rapport ou de restitution. Toutefois, le paiement de dividende est fait chaque année, aux époques et lieux fixés par l'Assemblée Générale ou à défaut par le Conseil d'Administration.

PARTIE III
PRÉSENTATION DES
ACTIVITÉS DE L'ÉMETTEUR

I. HISTORIQUE D'ALIOS FINANCE CI

Cette section vise à retracer les événements marquants d'Alios Finance. En effet, l'établissement de crédit a connu plusieurs évolutions, présentées ci-après :

- ▶ 1956 : Création de la SAFCA (Société Africaine de Crédit Automobile) à Dakar (Sénégal) par Renault, Unilever, OPTORG, CFAO et SCOA
- ▶ 1958 : Transfert du siège de SAFCA à Abidjan (Côte d'Ivoire)
- ▶ 1959 - 1966 : Création de la SOCCA (Cameroun, 1959) et de la SOGACA (Gabon, 1966)
- ▶ 1976 : Création à Paris du GIEFCA (Groupement d'Intérêt Économique pour Favoriser le Développement du Crédit Automobile et Industriel en Afrique), piloté par Renault Crédit International (RCI)
- ▶ 1990 : RCI se retire ; CFAO prend la présidence du GIEFCA.
- ▶ 1997 : Création du SOMAFI au Mali et de SOBFI au Burkina Faso
- ▶ 1998 : Naissance de HOLDEFI, regroupant les intérêts de CFAO et OPTORG dans les sociétés du GIEFCA. PROPARCO et GRAS SAVOYE entrent au capital de HOLDEFI
- ▶ 1999 : Entrée de MBO et Africa Financial Holdings (Groupe Bank of Africa) au capital de HOLDEFI.
- ▶ 2001 : Création de SOCOFIN au Congo.
- ▶ 2006 : HOLDEFI est repris par un consortium africain : AFRICINVEST, FMO, FINFUND, Tunisie Leasing, Africa Financial Services. CFAO et OPTORG sortent du capital, et GUIFIDA Tunisie devient actionnaire minoritaire.
- ▶ 2007 : HOLDEFI devient ALIOS FINANCE et les filiales changent de dénomination commerciale :
 - SAFCA → ALIOS FINANCE Côte d'Ivoire
 - SOCCA → ALIOS FINANCE Cameroun
 - SOGACA → ALIOS FINANCE Gabon
 - SOBFI → ALIOS FINANCE Burkina Faso
 - SOMAFI → ALIOS FINANCE Mali
- ▶ 2008 : Cession d'ALIOS FINANCE Congo et lancement d'ALIOS FINANCE Zambie.
- ▶ 2009 : Ouverture d'un bureau à Nairobi (Kenya), futur deuxième siège du Groupe.
- ▶ 2010 : Lancement d'ALIOS FINANCE Tanzanie.
- ▶ 2017 : Augmentation du capital social Alios Finance CI de 1,299 milliard FCFA à 3,2 milliards FCFA.
- ▶ 2025 : Finalisation du rachat des filiales ALIOS FINANCE Côte d'Ivoire, ALIOS FINANCE Cameroun et ALIOS FINANCE Gabon par CREDAF Group

II. CADRE RÉGLEMENTAIRE DES ACTIVITÉS D'ALIOS FINANCE CI

En qualité d'établissement financier exerçant dans l'espace UMOA, Alios Finance CI est tenu au strict respect de la réglementation bancaire en vigueur dans cette zone.

Au cours des deux dernières décennies, le secteur bancaire de l'UMOA a été marqué par des réformes institutionnelles et de nouvelles dispositions de supervision bancaire. Celles-ci visent notamment à assurer la stabilité financière et à maintenir l'intégrité du système dans son ensemble. Dans ce cadre, les autorités de tutelle en matière d'activités bancaires et financières dans la zone UEMOA sont principalement :

- **Le Conseil des Ministres de la zone UMOA**, principale instance de décision, assure la mise en œuvre des orientations générales définies par les États membres de l'Union ;

La Banque Centrale des États de l'Afrique de l'Ouest (BCEAO) qui joue le rôle d'organe d'émission de l'UMOA et participe à la mise en place de la réglementation prudentielle et à la surveillance du système financier sous-régional ;

- **La Commission Bancaire de l'UMOA** veille à l'organisation et au contrôle de l'activité des banques et établissements financiers dans chaque pays de la région, et notamment au respect du dispositif prudentiel.
- **L'Autorité des Marchés Financiers de l'UMOA (AMF-UMOA)** qui est compétente pour la régulation, le contrôle et le développement du marché financier régional, ainsi que pour la protection des investisseurs et la garantie de l'intégrité des marchés.

Outre le droit commun applicable aux sociétés commerciales, les principaux textes ci-après réglementent l'activité des établissements de crédit et des systèmes financiers décentralisés et fondent l'action de la Commission Bancaire de l'UMOA :

- Le Traité de l'UMOA du 20 janvier 2007 ;
- La Convention du 6 Avril 2007 régissant la Commission Bancaire ;
- La loi uniforme portant réglementation bancaire ;
- La loi uniforme portant réglementation des systèmes financiers décentralisés ;
- Le dispositif prudentiel, qui fixe notamment les exigences en matière d'adéquation des fonds propres, en rapport avec les risques portés par les établissements de crédit ;
- Les instructions et les circulaires prises par la BCEAO en application des dispositions de la loi bancaire et du dispositif prudentiel ;
- Les instructions prises par la BCEAO en application des dispositions de la loi portant réglementation des systèmes financiers décentralisés de l'UMOA ;
- Le Plan Comptable Bancaire de l'UMOA (PCBU), qui revêt un caractère uniforme et obligatoire ;
- Le règlement communautaire sur les relations financières extérieures ;
- La loi uniforme portant définition et répression du blanchiment de capitaux ;
- La loi uniforme sur les instruments de paiement ;
- Le règlement communautaire relatif aux systèmes de paiement ;
- La loi uniforme relative à la lutte contre le financement du terrorisme ;

- La loi uniforme relative à la lutte contre le financement de la prolifération des armes de destruction massive ;
- Le Référentiel Comptable Spécifique des SFD de l'UMOA.

Au-delà de ces textes et dispositifs réglementaires, plusieurs décisions majeures ont été prises par les instances de l'Union afin de renforcer la solidité du système bancaire. Parmi les mesures phares, l'on peut citer la décision du Conseil des Ministres de l'Union, en 2007, de relever le capital social minimum applicable aux banques et établissements financiers de l'Union Monétaire Ouest Africaine (UMOA) à 10 milliards de FCFA et 3 milliards de FCFA respectivement. Ce niveau capitalistique a ensuite été porté à 20 milliards de FCFA en 2024 pour les banques.

Le tableau ci-après illustre les normes prudentielles ainsi que les principaux ratios applicables à Alios Finance CI :

Libellés	Normes	Observé au 31/12/2024
Ratio de fonds propres CET1	$r \geq 7,5 \%$	9,898%
Ratio de fonds propres de base TI stables	$r \geq 8,5 \%$	9,598%
Ratio de solvabilité total	$r \geq 11,5 \%$	11,836%
Norme de division des risques	$r \leq 25 \%$	0,00%
Ratio de levier	$r \geq 3 \%$	3,97%
Limite sur les immobilisations hors exploitation	$r \leq 15 \%$	12,592%
Limite sur le total des immobilisations et des participations	$r \leq 100 \%$	79,512%
Limite sur les prêts aux actionnaires, aux dirigeants et au personnel	$r \leq 20 \%$	7,064%

Tableau 10 : Ratios prudentiels réglementaires et situation observée au 31/12/2024

III. SECTEUR BANCAIRE IVOIRIEN

1. Performance et solidité du système bancaire ivoirien dans l'UMOA

Dans la zone UMOA, l'activité bancaire reste globalement dominée par les banques ivoiriennes représentant respectivement 33,7% et 35,6% du marché en 2023 et 2024, sur la base du Total Bilan. De 2023 à 2024, l'Actif Total des établissements bancaires de la Côte d'Ivoire est passé de vingt-deux mille cent quatre-vingt-trois milliards (22 183 000 000 000) de FCFA à vingt-cinq mille six cent quarante-cinq milliards (25 645 000 000 000) de FCFA. Le positionnement de la Côte d'Ivoire sur le secteur bancaire régional repose sur trois principaux facteurs.

Premièrement, cette croissance d'activité soutenue se reflète dans les résultats financiers du système bancaire. Les établissements financiers ivoiriens affichent à fin 2024 un total résultat net de cinq cent trente-six milliards neuf cent trente-deux (536 932 000 000) millions de FCFA sur un total résultat net pour l'union à mille cent cinq milliards deux cent cinquante-sept millions (1 105 257 000 000) de FCFA, soit 48,58% de la constitution du résultat net de l'Union.

Deuxièmement, la solidité du secteur bancaire ivoirien, mesuré par l'évolution des capitaux propres, permet d'observer une croissance de ceux-ci en 2024 de 13,32% par rapport à 2023 passant

respectivement de deux mille trois cent trente et un milliards deux cent vingt-huit millions (2 331 228 000 000) de FCFA à deux mille six cent vingt-neuf milliards trois cent soixante-quatre millions (2 629 364 000 000) de FCFA. Cette hausse, supérieure à la moyenne régionale de l'UMOA (+11,1 % sur la même période), traduit un renforcement plus rapide des fonds propres en Côte d'Ivoire que dans l'ensemble de l'Union, où le système bancaire ivoirien représente 37,04% des capitaux propres du système bancaire de l'UMOA.

Enfin sur le plan prudentiel, les banques ivoiriennes présentent une situation globalement solide au regard du ratio moyen de solvabilité ressortant à 14,0 %, contre un minimum réglementaire de 11,5 %.

Le tableau ci-dessous permet de mettre en exergue le poids structurel du système bancaire ivoirien au sein du système bancaire de la zone UMOA.

Indicateurs (Mds FCFA)	Côte d'Ivoire (2024)	UEMOA (2024)	Part CI dans UMOA	Variation indicateurs CI 2023-2024
Total Bilan	25 645	72 068	35,6%	+15,1%
Résultat Net	537	1 105	48,6%	+22,0%
Capitaux Propres	2 629	7 098	37,04%	+12,8%
Ratio moyen de solvabilité	14,0%	14,7%		+2,19%

Tableau 11 : Évolution comparée des principaux agrégats financiers du secteur bancaire – Côte d'Ivoire et UEMOA (2024)

(*) Données provisoires de la Commission bancaire au 31/12/2024

Il convient de noter qu'à fin 2024, l'UMOA compte 160 établissements de crédit agréés dont 135 banques et 25 établissements financiers à caractère bancaire. Parmi, ses établissements de crédit, la Côte d'Ivoire, compte 28 banques (soit 21 % du total) et 4 établissements financiers à caractère bancaire (soit 16 %).

2. Positionnement d'Alios Finance CI dans le secteur des établissements financiers à caractère bancaire à fin 2024

Alios Finance CI est le plus ancien établissement financier à caractère bancaire parmi les quatre agréés en Côte d'Ivoire. Agréée depuis janvier 1996, Alios Finance CI occupe la première place du secteur des établissements financiers dans le pays, une position qu'elle maintient de façon soutenue depuis plus de trois années consécutives à savoir de 2022 à 2024.

Ci-dessous, le classement des établissements financiers à caractère bancaire selon la taille du bilan :

		(*) Taille de bilan (millions de FCFA)		
RANG	ETABLISSEMENTS FINANCIERS	2022	2023	2024
1	Alios Finance CI	67 543	65 808	73 342
2	Fidelis Finance CI	24 931	29 557	35 261
3	Société de Garantie des Crédits aux Petites et moyennes Entreprises Ivoiriennes	-	-	32 018
4	Niger Transfert d'argent CI	-	-	-
Total		92 474	95 365	140 621

Tableau 12 : Classement des EFCB en Côte d'Ivoire

(*) Source : Commission bancaire, rapport 2022 ; 2023 ; 2024

En 2024, avec un total bilan de 73,3 milliards de FCFA, Alios Finance CI représente plus de la moitié du marché national, soit 52,2 % du bilan cumulé des établissements financiers de son rang.

Aussi, on observe que les crédits accordés à la clientèle d'Alios Finance CI passent de 47 266 millions FCFA en 2022 à 52 969 millions FCFA en 2024, soit une progression totale de +12% sur la période. Cette évolution traduit une croissance régulière du portefeuille de crédits, reflétant :

- **Une dynamique positive de la distribution de crédits**

L'encours de crédits accordés à la clientèle augmente en moyenne de +6 % par an, ce qui témoigne d'une politique commerciale active et d'une demande soutenue.

- **Un élargissement de la base clientèle**

La hausse des encours peut indiquer une pénétration accrue sur le marché, notamment auprès des ménages et des entreprises, renforçant la position de l'établissement dans le financement de l'économie.

- **Contribution au renforcement des revenus d'intérêt**

L'augmentation de l'encours clientèle a favorisé la croissance des produits d'exploitation bancaire, notamment les intérêts perçus, soutenant ainsi la rentabilité globale. Ainsi, le PNB augmente de 47 266 millions FCFA en 2022 à 52 969 millions en 2024, soit une hausse cumulée de +12 %. Il convient toutefois de noter que la qualité du portefeuille de crédits demeure maîtrisée, avec un coût du risque représentant 0,63% des encours de crédit à fin 2024.

IV. TITRE DE PARTICIPATIONS DÉTENU PAR ALIOS FINANCE CI

Alios Finance CI détient des participations dans le Groupement d'intérêt économique pour favoriser le développement du crédit automobile et industriel en Afrique (GIEFCA). Les principales informations relatives à ces titres sont les suivantes :







- Dénomination : GIEFCA (Groupement d'intérêt économique pour favoriser le développement du Crédit automobile et industriel en Afrique)
- Siège social : 22, rue des Petits Hôtels, 75010 Paris, France
- Capital social : 3 033 735.100 €
- Nombre d'actions et de droits de vote détenus par AFCI : 1 000 parts
- Fraction du capital et des droits de vote détenue par AFCI : 506 parts
- Chiffre d'affaires GIEFCA : 900 000 000 FCFA

V. PRODUIT ET SERVICES D'ALIOS FINANCE CI

Alios Finance Côte d'Ivoire propose une gamme diversifiée de produits de financement adaptés aux besoins des entreprises et des professionnels. Ces produits couvrent à la fois les besoins d'investissement, de trésorerie et de gestion de flotte, tout en garantissant la flexibilité, la sécurité et la performance financière.

Ci-dessous, le tableau synthétique des produits d'Alios Finance CI :

Tableau 13: Gamme de produits d'Alios Finance CI

	Produits	Caractéristiques	Avantages clés
	Alizé	Contrat de Crédit-bail assorti d'une assurance tous risques.	Mensualisation de la prime d'assurance Sécurisation du bien financé
	Crédit -bail Premium	Contrat Alizé assorti d'un contrat d'entretien et de la géo localisation sur le matériel	Maîtrise du budget d'entretien du matériel Option d'achat en fin de contrat ;
	Location Longue Durée	Contrat de Location Financière (sans option d'achat), d'un ou plusieurs véhicule assurés, entretenus avec possibilité de remplacement en cas d'immobilisation sur plus de 48 heures pour panne ou accident.	Externalisation de la gestion de la flotte Maîtrise du budget de la flotte Allègement de l'endettement de l'entreprise Image de marque de l'entreprise
	Lease-Back	Financement de la trésorerie d'une entreprise par le rachat et la mise en Location en sa faveur de son propre bien	Accès direct à la trésorerie Autofinancement de l'équipement
	Crédit d'Investissement	Crédit Moyen Terme (12-48 mois) adossé à un bien meuble nanti au nom d'Alios Finance	Possibilité de définir une échéance par le mécanisme de l'apport Propriété immédiate du matériel
	Crédit - Court Terme	Crédit Court Terme adossé à un bien meuble. Il peut être nanti ou pas en fonction du profil de l'entreprise	Montage rapide et souple du dossier avec une décision de crédit rapide

L'offre d'Alios Finance repose sur une forte orientation client et une expertise dédiée au financement d'actifs productifs. Elle s'articule autour de solutions adaptées à des besoins précis : financement de l'investissement, optimisation de la trésorerie et gestion opérationnelle des flottes de la clientèle.

PARTIE IV
CARACTERISTIQUES DE
L'OPÉRATION

I. CADRE DE L'OPÉRATION

Les résultats négatifs enregistrés ces dernières années ont considérablement impacté les fonds propres de la société. Dans ce contexte, le régulateur a enjoint à Alios Finance CI de procéder à un renforcement de ses fonds propres à titre prudentiel bien que les normes réglementaires en vigueur demeurent respectées.

Par ailleurs, cette opération d'augmentation de capital vise également à soutenir la dynamique de croissance de l'activité, dans un contexte marqué par l'entrée en capital de CREDAF GROUP en décembre 2023, reprenant ainsi la participation majoritaire de 52,02% détenue auparavant par Alios FINANCE SA au sein d'Alios Finance CI.

L'Assemblée Générale d'Alios Finance CI tenue en date du 24 Octobre 2025, sur proposition du Conseil d'Administration, a autorisé l'augmentation du capital social, pour un montant compris entre 1 milliard de FCFA et 2 milliards de FCFA par émission d'actions nouvelles.

Cette augmentation de capital sera réalisée par Offre Publique de Vente (OPV), conformément à la réglementation du marché financier régional de l'UMOA.

II. CADRE LÉGAL DE L'OPÉRATION

Une Assemblée Générale Extraordinaire des actionnaires d'Alios Finance CI s'est tenue le 24 octobre 2025 à 10H00 à Abidjan au siège d'Alios Finance CI et a arrêté les résolutions suivantes, faisant suite au Conseil d'Administration du 08 Octobre 2025 :

**EXTRAIT PROCES-VERBAL
DU CONSEIL D'ADMINISTRATION DU
08 OCTOBRE 2025 A ABIDJAN**

12. Proposition d'augmentation de capital : Présentation du projet de rapport du Conseil d'Administration sur l'augmentation du capital

Le Président informe le Conseil d'Administration que, par arrêté ministériel N° 0069/MFB/DGTCP//DECFinEx du 11 février 2025, portant modification de la structure de l'actionnariat de la société africaine de crédit automobile Alios finance, le Ministre des finances et du budget a :

- autorisé la modification de la structure de l'actionnariat de Alios finance Côte d'Ivoire induite par la cession à CREDAF Group, des participations majoritaires détenues par le groupe Alios Finance ;
- indiqué que le capital de Alios finance CI devrait être augmenté à hauteur d'un milliard FCFA, dans un délai de 6 mois à compter de la date de réalisation effective de l'entrée de CREDAF Group dans le capital de ladite société.

Dès lors, l'entrée de CREDAF Group dans le capital de Alios finance CI ayant été effective le 30 avril 2025, il conviendrait d'obtenir à minima, au plus tard le 30 octobre 2025, la décision de l'Assemblée Générale Extraordinaire d'augmenter le capital social.

Après en avoir délibéré, le Conseil décide de proposer à la prochaine Assemblée Générale Extraordinaire l'augmentation de capital social d'un montant compris entre 1 000 000 000 FCFA et 2 000 000 000 FCFA par création d'actions nouvelles d'une valeur nominale de 400 FCFA.

Le Conseil d'Administration arrête les termes de son rapport et donne mandat au Président afin d'en délivrer lecture à l'Assemblée.

13. Convocation de l'Assemblée Générale Extraordinaire, fixation de son ordre du jour et adoption du projet de résolution à lui soumettre

Le Conseil décide de convoquer les actionnaires en Assemblée Générale Extraordinaire, le 24 octobre 2025 à 10H00 au siège social, À l'effet de délibérer sur l'ordre du jour ci- après :

1. Lecture du rapport du Conseil d'Administration sur l'augmentation de capital ;
2. Lecture du rapport des Commissaires aux comptes sur l'augmentation de capital ;
3. Autorisation de l'augmentation du capital social en numéraire ;
4. Pouvoirs pour la réalisation de l'augmentation de capital ;
5. Pouvoirs pour les formalités de publicité.

Le Conseil décide de proposer à l'Assemblée, le texte des résolutions ci-après :

Première résolution : Autorisation de l'augmentation de capital par apports en numéraire

L'Assemblée générale après avoir entendu la lecture des rapports du Conseil d'Administration et des Commissaires aux comptes sur l'augmentation de capital, décide :

- d'autoriser une augmentation du capital de la société d'un montant **compris entre 1 000 000 000 FCFA et 2 000 000 000 FCFA**, réservée aux actionnaires de la société, via une offre publique de vente d'actions nouvelles sur la cote de la Bourse Régionale des Valeurs Mobilières (BRVM),
- que l'émission des actions ordinaires se fera avec droits préférentiels de souscription,
- que le prix des actions nouvelles sera au moins égal à la moyenne des cours constatés pour ces actions pendant vingt (20) jours consécutifs choisis parmi les quarante précédant la date du Conseil d'Administration proposant ladite augmentation de capital, après correction de cette moyenne éventuellement diminuée d'une décote, pour tenir compte de la différence de date de jouissance.

Deuxième résolution : Pouvoirs pour la réalisation de l'augmentation de capital

L'Assemblée générale confère tous pouvoirs au Conseil d'administration afin de décider et de réaliser l'augmentation en une ou plusieurs fois, d'en fixer les modalités nécessaires à sa mise en œuvre, notamment, fixer la période de souscription, valider le prix d'émission dans les conditions ci-dessus définies, déterminer la date de jouissance et les autres caractéristiques des actions nouvelles, prendre toutes dispositions utiles, requérir toutes autorisations, effectuer toutes formalités et faire le nécessaire pour réaliser les émissions envisagées ; demander l'admission des titres à la négociation sur la BRVM de l'UEMOA, procéder à la modification corrélative de l'article 6 des statuts et accomplir les formalités de modification des statuts par devant notaire.

L'Assemblée Générale décide que la délégation ainsi conférée au Conseil d'Administration est valable pour une durée de dix-huit (18) mois, à compter de la présente Assemblée.

Troisième résolution : Pouvoirs pour les formalités de publicité

L'Assemblée générale confère tous pouvoirs au porteur d'un original, d'une copie ou d'un extrait du procès-verbal pour effectuer tous dépôts, formalités et publications nécessaires.

LE PRESIDENT DU CONSEIL D'ADMINISTRATION



ALIOS FINANCE COTE-D'IVOIRE

SAFCA - S.A. AU CAPITAL SOCIAL DE 3.247.900.000 F.CFA
SIEGE SOCIAL : 1, RUE DES CARROSSIERS
ABIDJAN (COTE D'IVOIRE)

ASSEMBLEE GENERALE EXTRORDINAIRE DU 24 OCTOBRE 2025

L'An Deux Mille Vingt-Cinq, le 24 Octobre à 10 Heures précises, Mesdames et Messieurs les Actionnaires de la SOCIETE AFRICAINE DE CREDIT AUTOMOBILE - SAFCA -, se sont réunis en Assemblée Générale Extraordinaire au siège de la société 1, Rue des Carrossiers à ABIDJAN, sur convocation qui leur en a été faite, par le Conseil d'Administration suivant avis inséré au bulletin officiel de la Côte le 09 octobre 2025 ; et dans les colonnes du Journal d'Annonces légales "FRATERNITE-MATIN".

Il a été dressé une feuille de présence, laquelle a été signée par les Actionnaires présents et par les mandataires des Actionnaires représentés, et certifiée exacte par les membres du Bureau.

L'Assemblée constitue son Bureau de la manière suivante :

Fonction	Nom et Prénom /Structure	Représentant	Téléphone	Remarques
Président de l'Assemblée	CREDAF GROUP	M. Mathurin DOUA		Représentant de M. Serge BILÉ (Actionnaire majoritaire)
Membre du Bureau	AMSA Assurance	M. Jean Charles YAO		
Membre du Bureau	NEEMBA	M. Régis APETÉY		
Secrétaire de séance	Raymond KOUASSI,			

Les sociétés AMSA Assurance et NEEMBA représentant les plus forts actionnaires présents et acceptants sont appelés comme Scrutateurs.

1



Monsieur le Président constate, d'après la feuille de présence, que 40 Actionnaires possédant 5 696 889 actions sur les 8 119 750 actions, soit 70,16%, sont présents ou représentés. Par suite, l'Assemblée Générale Extraordinaire réunissant plus de la moitié du Capital Social, est déclarée régulièrement constituée.

Monsieur le Président dépose sur le Bureau et présente à l'Assemblée :

1. Un exemplaire enregistré et légalisé du Journal "FRATERNITE-MATIN", contenant publication de l'Avis de Convocation de la présente Assemblée ;
2. Les convocations ;
3. La feuille de présence et les pouvoirs des Actionnaires représentés ;
4. Le rapport du Conseil d'Administration à l'Assemblée Générale Extraordinaire sur l'augmentation de capital ;
5. Le rapport des Commissaires aux Comptes sur l'augmentation de capital ;
6. Le projet des résolutions ;
7. La liste des actionnaires ;
8. La déclaration de la composition du Capital.

Le Président fait en outre observer que tous les documents qui, en application des dispositions législatives ou réglementaires, doivent être tenus à la disposition des actionnaires au siège social ou à eux adressés, l'ont été conformément à ces dispositions.

L'Assemblée lui donne acte de cette déclaration.

Le Président rappelle que l'Assemblée a été convoquée à l'effet de délibérer sur l'ordre du jour suivant :

1. Lecture du rapport du Conseil d'Administration sur l'augmentation de capital ;
2. Lecture du rapport des Commissaires aux comptes sur l'augmentation de capital ;
3. Autorisation de l'augmentation du capital social en numéraire ;
4. Pouvoirs pour la réalisation de l'augmentation de capital ;
5. Pouvoirs pour les formalités de publicité.

Monsieur le Président donne lecture du rapport du Conseil d'Administration sur l'augmentation du capital.

2



② NMT AM Am SA

Première résolution : Autorisation de l'augmentation de capital par apports en numéraire

L'Assemblée générale après avoir entendu la lecture des rapports du Conseil d'Administration et des Commissaires aux comptes sur l'augmentation de capital, décide :

- d'autoriser une augmentation du capital de la société d'un montant compris entre 1 000 000 000 FCFA et 2 000 000 000 FCFA, réservée aux actionnaires de la société, via une offre publique de vente d'actions nouvelles sur la cote de la Bourse Régionale des Valeurs Mobilières (BRVM),
- que l'émission des actions ordinaires se fera avec droits préférentiels de souscription, *(Les actionnaires auront un droit de souscription à titre réductible des actions nouvelles qui n'auraient pas été souscrites à titre irréductible),*
- que le prix des actions nouvelles sera au moins égal à la moyenne des cours constatés pour ces actions pendant vingt (20) jours consécutifs choisis parmi les quarante précédant la date du Conseil d'Administration proposant ladite augmentation de capital, après correction de cette moyenne éventuellement diminuée d'une décote, pour tenir compte de la différence de date de jouissance.

Cette résolution est adoptée à l'unanimité.

Deuxième résolution : Pouvoirs pour la réalisation de l'augmentation de capital

L'Assemblée générale confère tous pouvoirs au conseil d'administration afin de décider et de réaliser l'augmentation en une ou plusieurs fois, d'en fixer les modalités nécessaires à sa mise en œuvre, notamment, fixer la période de souscription, valider le prix d'émission dans les conditions ci-dessus définies, déterminer la date de jouissance et les autres caractéristiques des actions nouvelles, prendre toutes dispositions utiles, requérir toutes autorisations, effectuer toutes formalités et faire le nécessaire pour réaliser les émissions envisagées ; demander l'admission des titres à la négociation sur la BRVM de l'UEMOA, procéder à la modification corrélative de l'article 6 des statuts et accomplir les formalités de modification des statuts par devant notaire.

L'Assemblée générale décide que la délégation ainsi conférée au Conseil d'Administration est valable pour une durée de dix-huit (18) mois, à compter de la présente Assemblée.

Cette résolution est adoptée à l'unanimité.

Troisième résolution : Pouvoirs pour les formalités de publicité

① NBT JM AMW R#

5



L'Assemblée générale confère tous pouvoirs au porteur d'un original, d'une copie ou d'un extrait du procès-verbal pour effectuer tous dépôts, formalités et publications nécessaires.

Cette résolution est adoptée à l'unanimité.

LE PRESIDENT



LES SCRUTATEURS



LE SECRETAIRE



CPFH Treichville
Poste Comptable 8006

Droit *AF 25000* = *25000*
Hors Délai
Reçu la somme de *Vingt cinq mille f*
Quittance n° *040664* et
Enregistré le *02 NOV 2025*
Registre Vol. *02* Folio *157* Bord *120*, et



**EXTRAIT DE PROCES-VERBAL RECTIFICATIF
ASSEMBLEE GENERALE EXTRAORDINAIRE DU 24 OCTOBRE 2025**

Le Président indique que l'expression « avec faculté de subdélégation » avait été omise lors de la rédaction de la deuxième résolution du procès-verbal de ladite Assemblée.

Dès lors, la deuxième résolution soumise à l'assemblée générale extraordinaire est nouvellement rédigée comme ci-après :

Deuxième résolution : Pouvoirs pour la réalisation de l'augmentation de capital


L'Assemblée générale confère tous pouvoirs au conseil d'administration, avec faculté de subdélégation, afin de réaliser l'augmentation en une ou plusieurs fois, d'en fixer les modalités nécessaires à sa mise en œuvre, notamment, fixer la période de souscription, valider le prix d'émission dans les conditions ci-dessus définies, déterminer la date de jouissance et les autres caractéristiques des actions nouvelles, prendre toutes dispositions utiles, requérir toutes autorisations, effectuer toutes formalités et faire le nécessaire pour réaliser les émissions envisagées ; demander l'admission des titres à la négociation sur la BRVM de l'UEMOA, procéder à la modification corrélative de l'article 6 des statuts et accomplir les formalités de modification des statuts par devant notaire.

L'Assemblée générale décide que la délégation ainsi conférée au Conseil d'Administration est valable pour une durée de dix-huit (18) mois, à compter de la présente Assemblée, avec faculté de subdélégation.

Cette résolution mise aux voix est validée à l'unanimité.

Le Président

CREDAF GROUP représenté par M. Mathurin DOUA



M. Jean Charles YAO
AMSA Assurance



Les Scrutateurs

Le Secrétaire de Séance

M. Raymond KOASSI

M. Régis APETÉY
NEEMBA



III. RAISONS DE L'AUGMENTATION DE CAPITAL

Cette augmentation de capital vise à renforcer la structure financière d'Alios Finance CI afin de soutenir sa stratégie de développement. En outre, cette opération contribuera à la consolidation des fonds propres de ladite société en conformité avec les exigences réglementaires.

Par le biais de cette opération, Alios Finance CI se dote des moyens nécessaires pour poursuivre son expansion et participer durablement au développement de l'économie nationale.

Concrètement, cette augmentation de capital permettra de :

- Se conformer à l'injonction de la Commission Bancaire ordonnant l'augmentation du capital social de 1 milliard de FCFA avant le 31/10/2025 ;
- Renforcer les fonds propres pour ainsi obtenir une plateforme solide pour soutenir la croissance durable de l'activité commerciale ;
- Réaffirmer l'engagement des actionnaires, témoignant de leur confiance dans le potentiel de développement de la société.

IV. ÉVOLUTION DE L'ACTIONNARIAT

A l'issue de l'augmentation de capital par l'émission de 3 750 000 actions nouvelles dans l'hypothèse que tous les actionnaires existants exerceront leurs DPS, l'actionnariat devrait évoluer comme suit :

		Avant l'Opération		Après l'Opération	
BLOCS	ACTIONNAIRES	NOMBRE D' ACTIONS	%	NOMBRE D' ACTIONS	%
BLOC STABLE	CREDAF GROUP	4 224 000	52,02%	6 173 538	52,01%
	MATFORCE	749 875	9,24%	1 095 971	9,23%
	STAR AUTO-SA	505 175	6,22%	738 333	6,22%
	AUTRES CONCESSIONNAIRES C.E.	266 250	3,28%	389 135	3,28%
	TOTAL 1	5 745 300	70,76%	8 396 977	70,74%
BLOC FLOTTANT	Divers porteurs	2 374 450	29,24%	3 470 350	29,24%
	Fonds de liquidité			2 423	0,02%
	TOTAL 2	2 374 450	29,24%	3 472 773	29,26%
TOTAL (1+2)		8 119 750	100,00%	11 869 750	100,00%

Le reliquat des actions nouvelles pour lesquelles il n'y aurait pas de DPS permettant la souscription sera traité conformément à la règle d'allocation applicable en cas de sursouscription (*Voir point 3.2. Règles de souscription et d'allocation*).

V. CARACTÉRISTIQUES DES TITRES OFFERTS

Ci-dessous sont présentés les termes succincts de l'offre :

RESUME DES CARACTERISTIQUES DE L'OFFRE PUBLIQUE DE VENTE	
Émetteur	ALIOS FINANCE CI
Capital Social	3 247 900 000
Nombre d'actions composant le capital	8 119 750
Valeur Nominale	400 FCFA
Montant de l'augmentation de capital	1 500 000 000 FCFA
Prix d'émission	400 FCFA par action nouvelle
Nombre d'actions nouvelles à émettre	3 750 000
Parité de souscription	13 actions anciennes pour 06 actions nouvelles
Période de négociation des DPS sur la BRVM	Du 27 avril au 09 juin 2026
Période de souscription	Du 27 avril au 11 juin 2026
Date de jouissance	01 janvier 2025
Forme des actions	Actions nominatives et dématérialisées
Nature des actions	Actions ordinaires (Identique aux actions existantes avec le même droit de vote)
Arrangeur et chef de file	GEK CAPITAL
Membre du syndicat de placement	Toutes SGI de la zone UMOA
Investisseurs concernés	L'augmentation de capital est réservée aux actionnaires existants ou à tous détenteurs de DPS.

VI. STRUCTURE DE L'OFFRE

1. Montant global de l'offre

L'opération porte sur un montant total d'un milliard cinq cent mille (1 500 000 000) FCFA, correspondant à l'émission de 3 750 000 actions nouvelles, chacune proposée au prix unitaire de 400 FCFA.

2. Le Droit Préférentiel de Souscription (DPS)

Chaque actionnaire dispose d'un droit de souscription à titre irréductible, exerçable sur la base d'une parité de 13 actions anciennes pour 06 actions nouvelles, sans fraction ni arrondi, de manière à éviter toute attribution partielle d'actions. En cas de non-exercice de ce droit, l'actionnaire a la possibilité de céder ses DPS sur le marché BRVM. Les DPS qui n'auront pas été exercés à l'issue de la période de négociabilité, ou qui n'auront pas trouvé d'acquéreur, seront considérés comme caducs.

La valeur théorique du DPS a pour objet de préserver l'équilibre patrimonial des actionnaires existants d'Alios Finance CI qui choisiraient de ne pas participer à l'opération.

La valeur théorique du droit préférentiel de souscription sera publiée au Bulletin officiel de la cote. Le droit préférentiel de souscription cotera sur le marché des droits de la BRVM à compter du 27 avril 2026.

La période de négociabilité des DPS sera du 27 avril 2026 au 09 juin 2026.

3. Cotation des actions nouvelles

L'ensemble des actions nouvelles émises par Alios Finance CI fera l'objet d'une demande d'admission à la cote de la BRVM. À l'issue de l'augmentation de capital, le niveau de flottant minimal requis pour le compartiment principal auquel appartient l'Émetteur sera maintenu.

La cotation des actions nouvelles sur la BRVM interviendra dans un délai maximum de trois (03) mois à compter de la date de l'avis favorable à la demande d'admission, conformément aux dispositions relatives à l'admission des titres, prévues par le règlement général de la BRVM.

3.1. Répartition de l'offre et allocation des titres aux établissements placeurs

L'offre est structurée autour d'une catégorie unique d'ordre, garantissant l'accès à l'opération à l'ensemble des actionnaires existants, qu'ils soient inscrits au nominatif dans les registres ou qu'ils appartiennent au flottant. Elle est également accessible à tout investisseur détenteur de DPS, conformément aux dispositions applicables.

L'ensemble des SGI agréées est invité à promouvoir l'opération et à recueillir, à leurs guichets, les souscriptions des investisseurs détenteurs de DPS.

La structure détaillée de l'offre est présentée dans le tableau ci-dessous :

GUICHETS PLACEURS			
SGI	GEK CAPITAL	Autres membres du syndicat de placement	Total
Nombre d'actions réservées	2 625 000	1 125 000	3 750 000

3.2. Règles de souscription et d'allocation

L'allocation sera strictement limitée au nombre d'actions offertes par la présente opération. Elle sera faite de manière centralisée par GEK CAPITAL, Arrangeur et Chef de file du syndicat de placement. Les règles d'allocation suivantes seront appliquées y compris en cas de clôture anticipée.

- Exercice des DPS à titre irréductible :

Sur la période de placement, les détenteurs de DPS à la date de la clôture des registres afférents à la présente opération ont le droit d'exercer à titre irréductible leurs DPS. A défaut, ils ont également la possibilité de céder leurs DPS sur le marché des droits de la BRVM à d'autres investisseurs. A titre de rappel, la parité de 13 actions anciennes pour 6 actions nouvelles.

- **Allocations des ordres à titre réductible :**

Les actions nouvelles non absorbées par les souscriptions à titre irréductible seront réparties entre les souscripteurs à titre réductible, selon les modalités suivantes :

- Les actions nouvelles restantes seront attribuées aux souscripteurs à titre réductible en fonction du nombre de DPS qu'ils détiennent et des actions supplémentaires demandées. Chaque souscripteur recevra un nombre d'actions réductible proportionnel au nombre d'actions détenues après la souscription à titre irréductible, dans la limite des actions disponibles.
- Les allocations d'actions réductibles seront arrondies à l'unité inférieure si nécessaire, afin d'éviter l'attribution de fractions d'actions.
- **En cas de sursouscription :** si le nombre total de demandes à titre réductible excède le nombre d'actions disponibles, une réduction proportionnelle sera appliquée à chaque demande. Cette réduction sera calculée en fonction du nombre de DPS détenus par chaque souscripteur ayant exprimé un ordre à titre réductible. En cas d'allocation partielle, les actions non allouées (décimales) seront réattribuées aux souscripteurs selon l'ordre chronologique de réception des demandes jusqu'à épuisement du solde d'actions disponibles.
- **En cas d'insuffisance des souscriptions :** si les souscriptions enregistrées n'ont pas absorbé la totalité de l'augmentation de capital, le Conseil d'Administration pourra, conformément aux dispositions légales, limiter le montant de l'augmentation de capital au montant des souscriptions recueillies à condition que celles-ci atteignent les trois quarts (3/4) au moins de l'augmentation de capital prévue.
- **Clause de succès de l'opération :** Si les souscriptions à titre irréductible et à titre réductible n'ont pas absorbé la totalité de l'augmentation de capital, les actions éventuellement restantes seront absorbées soit par le fonds de liquidité soit par la société CREDAF Group, actionnaire majoritaire qui a fait part au Conseil d'Administration d'Alios Finance CI de son intention irrévocable de souscrire à la totalité des actions éventuellement non souscrites à titre irréductible et réductible, quel que soit l'état des souscriptions effectivement reçues, de telle sorte à assurer le succès de l'augmentation de capital et de se conformer à l'injonction prescrite aux termes de l'Arrêté ministériel N° 0069/MFB/DGTCF//DECFinEx du 11 février 2025.

4. Justification du prix de l'offre

Compte tenu du contexte particulier de la présente opération, le Conseil d'Administration d'Alios Finance CI, se fondant sur la délégation de pouvoir accordée par l'Assemblée Générale Extraordinaire du 24 octobre 2025, décide de fixer le prix d'émission de l'action nouvelle à 400 FCFA, équivalent ainsi à sa valeur nominale.

Ce prix d'émission est égal à la moyenne des cours constatés pendant vingt (20) jours consécutifs choisis parmi les quarante (40) précédant la date du Conseil d'Administration proposant ladite augmentation de capital (tenu le 08 octobre 2025), à laquelle il est appliqué une décote de l'ordre de 70,26%.

Sur la période retenue, allant du 09/09/2025 au 06/10/2025, le cours moyen du titre affiche 1 345 de FCFA. En appliquant la décote de 70,26%, le prix d'émission des actions nouvelles s'établit à 400 FCFA.

5. Incidence de l'opération sur la situation financière de la société

L'opération aura pour principal effet de renforcer les fonds propres de la Alios Finance CI dans le but d'accroître sa capacité à répondre aux besoins grandissant de la clientèle avec des solutions adéquates.

Ainsi, au terme de l'émission, les fonds propres de la société se présenteront comme suit :

Libellés	En millions FCFA	
	31/12/2024	Après l'Opération
Capital Social	3 248	4 748
Primes liées	997	997
Ressources Assimilées	970	970
CAPITAUX PROPRES	5 215	6 715

6. Calendrier indicatif de l'opération

Le calendrier indicatif décrivant les principales étapes de l'opération et leurs dates respectives depuis la date indicative d'obtention du visa de l'opération jusqu'à la cotation des titres se présente comme suit :

N°	Diligences	Début	Fin
1	Délivrance du numéro de Visa	27/02/2026	27/02/2026
2	Publication au BOC du communiqué de l'émetteur	13/04/2026	13/04/2026
3	Publication de la note d'information et d'un avis de détermination de la valeur théorique du DPS	13/04/2026	23/04/2026
4	Négociation des DPS sur la cote de la BRVM	27/04/2026	09/06/2026
5	Lancement de l'opération (souscription)	27/04/2026	11/06/2026
6	Clôture de l'opération	11/06/2026	11/06/2026
7	Transmission du compte rendu de l'émission à l'AMF-UMOA	11/06/2026	16/06/2026
8	Notification du Rapport aux membres du Syndicat de placement et Appel de fonds	11/06/2026	16/06/2026
9	Demande d'inscription des actions nouvelles au DC/BR par l'émetteur	17/06/2026	17/06/2026
10	Décision du Conseil d'administration de la BRVM relative à l'admission à la cote des actions nouvelles	22/06/2026	29/06/2026
11	Sollicitation de l'avis de non-objection de l'AMF – UMOA	30/06/2026	09/07/2026
12	Avis d'admission à la cote de la BRVM des actions nouvelles	10/07/2026	10/07/2026
13	Inscription en compte-titres des actions nouvelles dans les livres des SGI	23/07/2026	23/07/2026
14	Première Cotation des actions nouvelles actions SAFCA	24/07/2026	24/07/2026

NB : Ce calendrier est indicatif et peut être modifié

7. Syndicat de placement

Le syndicat de placement est composé de toutes les SGI et autres acteurs commerciaux agréés par l'AMF-UMOA. Sa composition est la suivante :

Pays	Sociétés de Gestion et d'Intermédiation (SGI)	Contacts téléphoniques
BÉNIN	AFRICA BOURSE	+229 21 31 88 35
	AFRICAIN DE GESTION ET D'INTERMEDIATION	+229 21 31 87 33
	BIIC FINANCIAL SERVICES (BFS)	+229 21 32 44 67
	SGI BENIN	+229 21 31 15 41
	UNITED CAPITAL FOR AFRICA	+229 61 18 18 00
BURKINA FASO	SOCIETE AFRICAINE D'INGENIERIE ET D'INTERMEDIATION FINANCIERE (SA2IF)	+226 25 36 15 13
	IMAGE FINANCES INTERNATIONALES (IFI)	+226 77 88 89 89
	CORIS BOURSE	+226 50 33 14 85
	SOCIETE BURKINABE D'INTERMEDIATION FINANCIERE (SBIF)	+226 50 33 04 91
CÔTE D'IVOIRE	ATTIJARI SECURITIES WEST AFRICA (ASWA)	+225 20 21 98 26
	ATLANTIQUE FINANCE	+225 20 31 21 21
	BICI BOURSE	+225 20 20 16 86
	BNI FINANCES	+225 20 31 07 77
	BOA CAPITAL SECURITIES	+225 20 30 21 22
	BRIDGE SECURITIES	+225 74 808 400
	BSIC CAPITAL	+225 22 40 96 60
	EDC INVESTMENT CORPORATION	+225 20 21 10 44
	GEK CAPITAL	+225 27 22 22 43 60
	CITICORP SECURITIES WEST AFRICA (CSWA)	+225 20 21 76 85
	SGI HUDSON & CIE	+225 20 31 55 00
	MAC-AFRICAN-SGI	+225 22 46 18 92
	NSIA FINANCE	+225 20 20 06 53
	PHOENIX CAPITAL MANAGEMENT	+225 20 25 75 90
	ORAGROUP SECURITIES	+225 20 25 55 55
SIRUS CAPITAL FOR AFRICA	+225 20 24 24 65	
SOCIÉTÉ GÉNÉRALE CAPITAL SECURITIES WEST AFRICA (SG – CSWA)	+225 20 20 12 65	
MALI	SGI MALI	+223 20 29 29 72
	GLOBAL CAPITAL	+223 66 75 63 19
	CIFA-BOURSE SA	+223 76 19 19 82
NIGER	SGI NIGER	+227 20 73 78 18
SÉNÉGAL	ABCO BOURSE	+221 33 822 68 00
	CGF BOURSE	+221 33 864 97 97
	EVEREST FINANCE	+221 33 82 28 700
	FINANCE GESTION ET INTERMÉDIATION (FGI)	+221 33 867 60 42
	INVICTUS CAPITAL FINANCE	+221 33 864 58 58
	IMPAXIS SECURITIES	+221 33 869 31 40
TOGO	SGI TOGO	+228 22 21 04 83

7.1. Modalités de souscriptions des titres

Toutes les souscriptions se font en numéraire et doivent être exprimées en nombre de titres.

7.1.1. Période de négociation des DPS

L'opération d'augmentation de capital se fera avec maintien du DPS. Ainsi, la période de négociation des DPS est prévue du 27 avril 2026 au 09 juin 2026. Pour rappel, la parité est de 13 actions anciennes pour 06 actions nouvelles.

7.1.2. Période de souscription

Les actions d'Alios Finance CI seront souscrites du 27 avril 2026 au 11 juin 2026 inclus. La période de souscription pourra, le cas échéant, être prorogée, reportée ou faire l'objet d'une clôture anticipée à l'initiative de l'arrangeur, dès l'ouverture de la centralisation des ordres. Aussi, dans l'hypothèse où la totalité des titres offerts viendrait à être souscrite avant l'échéance prévue, l'arrangeur se réserve le droit de procéder à la clôture immédiate de l'opération, sans préavis.

7.1.3. Investisseurs concernés

L'offre de souscription est ouverte aux actionnaires existants ou à tout détenteur de DPS.

7.1.4. Conditions de souscription

Chacun des membres du syndicat de placement devra verser les fonds recueillis dans le cadre des souscriptions sur le compte de centralisation dont les coordonnées seront communiquées par le Centralisateur dans un délai maximum de 24 heures après la réception des allocations définitives. Passé ce délai, le Centralisateur et Arrangeur se réserve le droit de réallouer de façon discrétionnaire tout ou partie des souscriptions enregistrées par les membres du syndicat de placement en cas de défaut de règlement.

La livraison des titres est prévue le 23 juillet 2026 selon le calendrier indicatif de l'opération, dans le strict respect des procédures en vigueur sur le marché financier régional. Toutefois, cette date pourrait être modifiée en cas de clôture par anticipation. Le montant total de la souscription doit être libéré au moment de la signature du bulletin de souscription. La couverture des souscriptions enregistrées lors de la période de souscription est de la responsabilité du membre du syndicat de placement collecteur. Ce dernier devra débiter le compte du souscripteur pour le montant de sa souscription. En cas de réduction des ordres, une restitution du montant non alloué sera effectuée par le membre collecteur du syndicat de placement sans frais financiers au souscripteur dans un délai de 48 heures après validation des Allocations par l'AMF-UEMOA.

7.1.5. Clôture de l'Offre / Clôture anticipée de l'Offre

La clôture de l'offre est fixée au 11 juin 2026, selon le calendrier prévisionnel de l'opération. Toutefois, la date et l'heure de clôture de l'Offre pourront être avancées ou prorogées par l'arrangeur dans les conditions suivantes :

- L'opération pourra être clôturée par anticipation à n'importe quelle date comprise entre la date de fin de la période de négociation des DPS et la fin de la période de souscription ;
- Si la date et/ou l'heure de la clôture sont prorogées, la nouvelle date et/ou heure de clôture fera l'objet de la diffusion d'un communiqué par le chef de file ;
- La prorogation de la période de placement se fera, si nécessaire, après autorisation de l'AMF-UEMOA.

7.1.6. Centralisation des souscriptions

Les souscriptions sont centralisées auprès de la SGI GEK CAPITAL, le centralisateur.

La centralisation débutera le premier jour d'ouverture des souscriptions. Les membres du syndicat de placement devront régulièrement transmettre de façon quotidienne au centralisateur, le point des souscriptions collectées à leurs guichets respectifs, à 16H GMT.

La transmission se fera par le biais d'un fichier Excel configuré à cet effet et transmis aux membres du syndicat de placement avant l'ouverture de l'offre. Le Centralisateur procédera à la consolidation des fichiers de souscription reçus des membres du syndicat de placement et transmettra un état récapitulatif des souscriptions quotidiennement à l'Émetteur.

Au titre du règlement des souscriptions, chaque établissement placeur devra procéder au virement des fonds en couverture des souscriptions recueillies à son guichet dans un délai maximum de 24 heures ouvrables après la transmission des allocations définitives. A cet effet, le Centralisateur communiquera les références bancaires du compte de centralisation aux établissements placeurs. Passé ce délai, l'Arrangeur et Centralisateur se réserve le droit de procéder à l'annulation de tout ou partie des souscriptions des établissements placeurs en défaut. Dans ce cas, le Centralisateur et Arrangeur se réserve le droit de réallouer de façon discrétionnaire les actions concernées par l'annulation.

Les fichiers renseignés par les membres du syndicat de placement devront être transmis par voie électronique aux adresses électroniques précisées dans le contrat de syndication.

Seules les souscriptions transmises au Centralisateur par les SGI membres du syndicat de placement avant la clôture de l'Offre pourront être prises en compte dans le processus d'allocation.

A la clôture de la période de souscription, chacun des membres du syndicat de placement devra remettre au Centralisateur, un état récapitulatif définitif, détaillé et consolidé des souscriptions reçues.

7.1.7. Souscriptions pour compte de tiers

Les souscriptions pour compte de tiers sont autorisées dans les cas suivants :

- Dans le cas d'un mandat de gestion de portefeuille, le gestionnaire ne peut souscrire pour le compte du client dont il gère le portefeuille qu'en présentant une procuration dûment signée et légalisée par son mandant ou le mandat de gestion discrétionnaire si celui-ci prévoit une disposition expresse dans ce sens ;
- Les sociétés de gestion d'OPC agréées de la zone UEMOA sont dispensées de présenter ces justificatifs pour les OPCVM qu'elles gèrent. Les sociétés de gestion qui présentent des ordres dans le cadre de mandat de gestion de portefeuille doivent s'assurer que ces ordres sont compatibles avec le profil de risque de leurs clients ;
- Tout mandataire dans le cadre d'un mandat de gestion de portefeuille, ne peut transmettre qu'un seul ordre pour le compte d'un même tiers. Les sociétés de gestion doivent s'assurer que les ordres transmis dans le cadre d'un mandat sont conformes aux attributions du mandataire.

7.1.8. Souscriptions multiples

Les souscriptions multiples ne sont pas autorisées. Chaque investisseur doit effectuer sa souscription auprès d'une SGI. En cas de souscriptions multiples, seule la souscription du montant le plus élevé sera retenue.

7.1.9. Cas de rejet des souscriptions

Toute souscription qui ne respecte pas les conditions de la présente note d'information est susceptible d'annulation par l'établissement placeur ainsi que par le Centralisateur et Arrangeur.

7.1.10. Révocation des souscriptions

Les souscriptions enregistrées sont irrévocables après la clôture de la période de souscription, même en cas de clôture par anticipation.

7.1.11. Compte-rendu des résultats de l'opération

Un compte rendu sera adressé à l'AMF UMOA dans les trois (3) jours ouvrés suivant la clôture de l'Opération.

Les formalités légales (i.e. Actes notariés, formalités d'enregistrement au greffe, etc.) préconisées par le traité de l'OHADA seront accomplies par les soins du Notaire d'Alios Finance CI, en collaboration avec la SGI GEK CAPITAL.

7.1.12. Modalités de règlement/livraison des titres

Chacun des membres du syndicat de placement devra verser les fonds recueillis dans le cadre des souscriptions sur le compte de centralisation dont les coordonnées seront communiquées au moment opportun par le Centralisateur dans un délai maximum de 24 heures après la réception des allocations définitives. Passé ce délai, le Centralisateur et Arrangeur se réserve le droit de réallouer de façon discrétionnaire tout ou partie des souscriptions enregistrées par les membres du syndicat de placement en cas de défaut de règlement.

La livraison des titres est prévue le 5 mai 2026 selon le calendrier indicatif de l'Opération, dans le strict respect des procédures en vigueur sur le marché financier régional. Toutefois, cette date pourrait être modifiée en cas de clôture par anticipation.

7.1.13. Régime fiscal

Les dividendes liés aux actions de l'Offre Publique de Vente comme aux anciennes actions seront assujettis à l'Impôt sur le Revenu des Valeurs Mobilières (IRVM) ou équivalent applicable dans le pays de résidence de chaque souscripteur au moment des paiements.

7.1.14. Juridiction compétente

La présente Opération est régie par la réglementation en vigueur sur le Marché Financier Régional de l'UMOA et la réglementation de l'OHADA. La Cour Commune de Justice et d'Arbitrage (CCJA) de l'OHADA sera la seule compétente pour statuer sur tout litige pouvant survenir dans le cadre de cette Opération.

PARTIE V
SITUATION FINANCIÈRE DE
L'ÉMETEUR

I. PRÉSENTATION ET ANALYSE DES COMPTES CERTIFIÉS D'ALIOS FINANCE CI

Les états financiers ci-après sont établis conformément aux règles et méthodes comptables prévues par le Plan Comptable Bancaire révisé de l'Union Monétaire Ouest Africaine. Leur évolution est ci-dessous présentée sur la période 2022 à 2024.

I. Analyse du compte de résultat

Tableau 14 : Évolution du compte de résultat d'Alios Finance CI de 2022 à 2024

En millions de FCFA	31/12/2022	31/12/2023	31/12/2024	2023/2024	TCAM
Intérêts et produits assimilés	5 936	6 549	7 200	10%	10%
Intérêts et charges assimilés	-2 700	-3 238	-3 424	6%	13%
Revenus des titres à revenu variable	3	3	0	-100%	
Commissions (produits)	308	199	379	90%	11%
Commissions (charges)	-479	-497	-685	38%	20%
Gains ou pertes nets sur opérations des portefeuilles de négociation	0	0	0	0%	
Gains ou pertes nets sur opérations des portefeuilles de placement et assimilés	0	0	0	0%	
Autres produits d'exploitation bancaire	520	815	510	-37%	-1%
Autres charges d'exploitation bancaire	-109	-138	0	-100%	
Produit Net Bancaire (PNB)	3 479	3 693	3 980	8%	7%
Subventions d'investissement	0	0	0	0%	
Charges générales d'exploitation	-3 289	-3 495	-3 525	1%	4%
Dotation aux amortissements et aux dépréciations des immobilisations incorporelles et corporelles	-174	-172	-197	15%	6%
Résultat brut d'exploitation	15	25	258	932%	315%
Coût du risque	-102	-447	-333	-26%	
Résultat d'exploitation	-87	-422	-75	82%	
Gains ou pertes nets sur actifs immobilisés	35	2	0	-100%	
Résultat avant impôt	-51	-420	-75	82%	
Impôts sur les bénéfices	-184	-159	-90	-43%	
Résultat net	-235	-579	-165	72%	

➤ Revue analytique de certains postes du compte de résultat

1.1. Évolution du Produit Net Bancaire

Dans un secteur d'activité fortement concurrentiel et dynamique, Alios Finance CI, parvient à renforcer sa performance commerciale avec un Produit Net Bancaire (PNB) qui enregistre un taux de croissance annuel moyen de 7%. Cette dynamique est principalement portée par la progression continue des produits d'intérêts.

Tableau 15 : Évolution du produit net bancaire d'Alios Finance CI de 2022 à 2024

En millions de FCFA	31/12/2022	31/12/2023	31/12/2024	2022/2023	2023/2024	TCAM
Marges d'intérêts	3 236	3 311	3 776	2%	14%	8%
Commissions nettes	-171	-298	-306	74%	3%	
Gains/Pertes nettes sur instruments financiers	3	3	0	0%	-100%	
Autres produits nets d'exploitation bancaire	411	677	510	65%	-25%	11%
Produit Net Bancaire (PNB)	3 479	3 693	3 980	6%	8%	7%

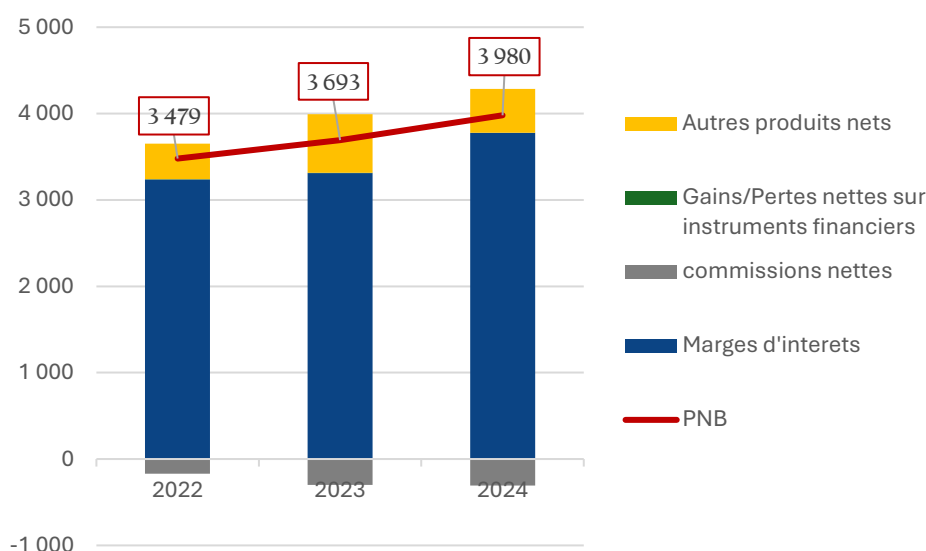


Figure 6 : Évolution du produit net bancaire d'Alios Finance CI de 2022 à 2024

2022 - 2023

Le Produit Net Bancaire (PNB) au titre de l'exercice 2023, est en croissance de 6% par rapport à l'année 2022 et s'établit à 3 693 millions FCFA contre 3 479 millions FCFA en 2022. Cette hausse s'explique principalement par :

- L'augmentation de la marge d'intérêts de 2% à 3 311 millions FCFA représentant 90 % du PNB ;
- La forte progression des autres produits nets de 65 % pour s'établir à 677 millions FCFA.

2023 - 2024

Sur la période 2023 - 2024 le PNB poursuit sa dynamique de croissance, progressant de 8 % pour s'établir à 3 980 millions FCFA au titre de l'exercice 2024. Cette hausse continue du PNB repose sur :

- L'augmentation de la marge d'intérêts de 14% à 3 776 millions FCFA représentant 95 % du PNB ;

1.2. Évolution du Résultat d'Exploitation

Sur la période 2022 – 2024, le résultat d'exploitation demeure négatif, traduisant une rentabilité opérationnelle encore fragile. Toutefois, après une forte dégradation en 2023, l'exercice 2024 marque un net redressement.

Tableau 16 : Évolution du résultat d'exploitation d'Alios Finance CI de 2022 à 2024

En millions de FCFA	31/12/2022	31/12/2023	31/12/2024	2022/2023	2023/2024	TCAM
Produit Net Bancaire	3 479	3 693	3 980	6%	8%	7%
Frais généraux	3 463	3 667	3 722	6%	2%	4%
Résultat brut d'exploitation	15	25	258	67%	932%	315%
Coûts du risque	-102	-447	-333	338%	-25%	
Coefficient d'exploitation	100%	99%	94%			
Résultat d'Exploitation	-87	-422	-75	-385%	82%	

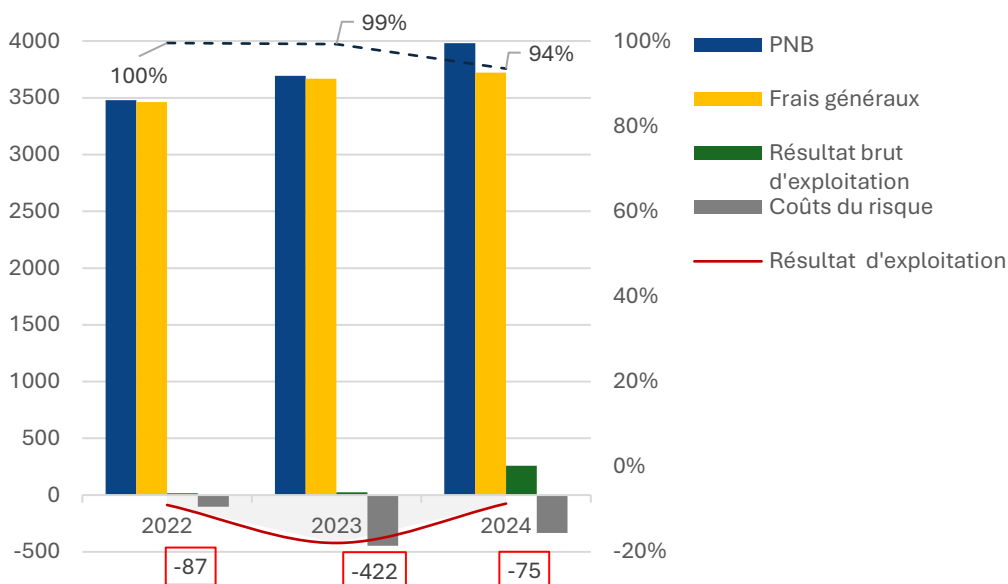


Figure 7 : Évolution du résultat d'exploitation d'Alios Finance CI de 2022 à 2024

2022 – 2023

Le Résultat d'exploitation ressort déficitaire à -422 millions FCFA en 2023 contre -87 millions FCFA en 2022, soit une dégradation de 385 %. Cette évolution négative s'explique principalement par :

- La hausse des frais généraux, en progression de 6 % sur la période pour atteindre 3 667 millions FCFA.
- La dégradation du coût du risque, qui passe de -102 millions FCFA en 2022 à -447 millions FCFA en 2023, soit une hausse de 338 % justifiant une progression des pertes sur les créances douteuses en lien avec la hausse de l'activités de crédits.

2023 – 2024

Le résultat d'exploitation s'améliore nettement en 2024, bien qu'il demeure légèrement déficitaire à – 75 millions FCFA, contre –422 millions FCFA en 2023, soit une amélioration de 82 %. Cette évolution positive résulte principalement de :

- La progression de 8% du Produit Net Bancaire à 3 980 millions FCFA en 2024 couplée à une hausse mieux maîtrisée des frais généraux qui s'établissent à 3 722 millions FCFA, soit une progression de 2% sur l'année 2024.
- L'amélioration du coût du risque, qui se replie de –447 millions FCFA à –333 millions FCFA, soit une baisse de 25,5 %, en lien avec une meilleure qualité du portefeuille de crédits et un rebond agressif de l'activité de recouvrement.

1.3. Évolution du Résultat Net

Tableau 17 : Évolution du résultat net d'Alios Finance CI de 2022 à 2024

En millions de FCFA	31/12/2022	31/12/2023	31/12/2024	2022/2023	2023/2024	TCAM
Produit Net Bancaire	3 479	3 693	3 980	6%	8%	7%
Frais généraux	3 463	3 667	3 722	6%	2%	4%
Résultat d'exploitation	-87	-422	-75	-385%	82%	
Résultat avant impôt	-51	-420	-75	-724%	82%	
Impôts sur le Bénéfices	-184	-159	-90	-14%	-43%	
Résultat Net	-235	-579	-165	-146%	72%	

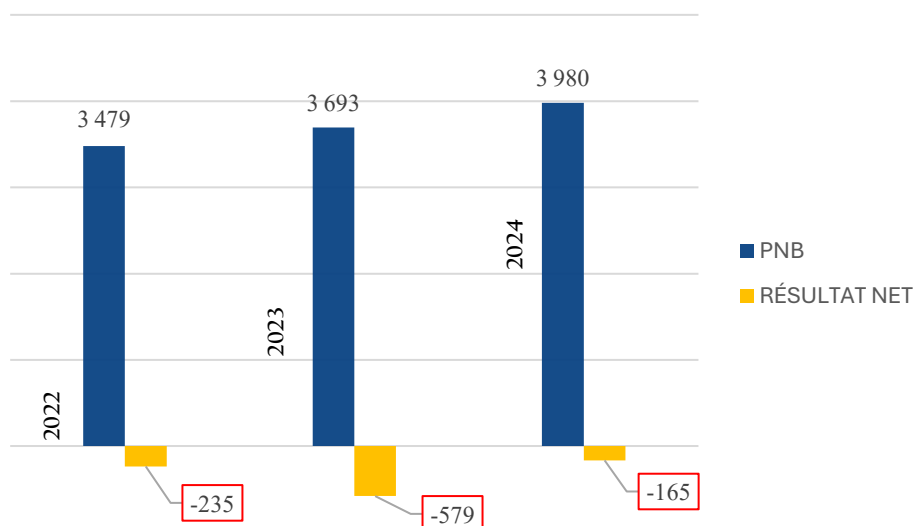


Figure 8 : Évolution du résultat net d'Alios Finance CI de 2022 à 2024

2022 - 2023

On observe un résultat net déficitaire sur la période 2022 et 2023 porté respectivement à - 235 millions FCFA en 2022 contre - 579 millions FCFA en 2023. Cette contre-performance s'explique par :

- Le recul du résultat d'exploitation passant de -87 millions FCFA en 2022 à -422 millions FCFA en 2023.
- Le résultat avant impôt se dégradant de -51 millions FCFA en 2022 à -420 millions FCFA, en 2023.
- Les impôts sur les bénéfices passant de -184 millions FCFA en 2022 à -159 millions FCFA en 2023, demeurant ainsi une charge importante dans un contexte de forte contraction de la rentabilité d'exploitation.

2023 - 2024

L'exercice 2024 marque une réduction significative de la perte nette, qui s'établit à -165 millions FCFA, contre -579 millions FCFA en 2023. Cette reprise est soutenue par la hausse du PNB se matérialisant par :

- Une nette amélioration du résultat d'exploitation, passé de -422 millions FCFA en 2023 à -75 millions FCFA en 2024.
- L'effet combiné de la hausse du résultat avant impôt et de la baisse de l'impôt sur les bénéfices, ressortant respectivement à -75 millions FCFA et -90 millions FCFA pour l'exercice 2024.

2. Analyse du bilan

Tableau 18 : Évolution du bilan d'Alios Finance CI de 2022 à 2024

En millions de FCFA	2022	2023	2024	2023/2024	TCAM
Caisses, banque centrale, ccp	412	122	52	-57%	-64%
Effet publics et valeurs assimilées	174	177	179	1%	1%
Créances interbancaires et assimilées	8 502	5 146	6 715	30%	-11%
Créances sur la clientèle	47 266	50 415	52 969	5%	6%
Obligations et autres titres à revenu fixe	0	0	0	0%	
Actions et autres titres à revenu variable	0	0	0	0%	
Actionnaires ou associés	0	0	0	0%	
Autres actifs	3 645	5 781	5 020	-13%	17%
Comptes de régularisation	2 256	3 720	3 818	3%	30%
Participations et autres titres détenus à LT	1 002	1 002	1 002	0%	0%
Parts dans les entreprises liées	0	0	0	0%	
Prêts subordonnés	0	0	0	0%	
Immobilisations incorporelles	71	87	98	13%	17%
Immobilisations corporelles	3 694	3 623	4 342	20%	8%
TOTAL ACTIF	67 022	70 073	74 195	6%	5%
Caisses, banque centrale, ccp	0	0	0	0%	
Dettes interbancaires et assimilées	29 171	23 690	24 662	4%	-8%
Dettes à l'égard de la clientèle	7 256	7 947	7 821	-2%	4%
Dettes représentées par un titre	19 987	22 759	26 110	15%	14%
Autres passifs	3 621	8 747	9 494	9%	62%
Comptes de régularisation	415	456	732	61%	33%
Provisions	613	1 094	161	-85%	-49%
Emprunts et titres émis subordonnés	0	0	0	0%	
Capitaux propres et ressources assimilées	5 959	5 380	5 215	-3%	-6%
Capital souscrit	3 248	3 248	3 248	0%	
Primes liées au capital	997	997	977	0%	
Réserves	2 854	2 854	2 854	0%	
Écart de réévaluation	2 239	2 239	2 239	0%	
Provisions règlementées	0	0	0	0	
Report à nouveau (+/-)	-3 144	-3 379	-3 958	17%	
Résultat de l'exercice (+/-)	-235	-579	-165	72%	
TOTAL PASSIF	67 022	70 073	74 195	6%	5%

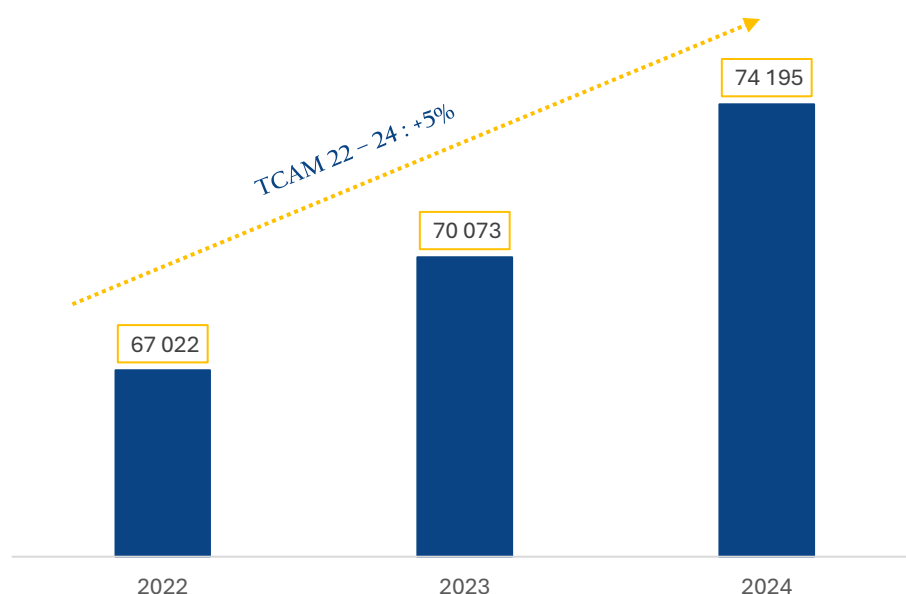


Figure 9 : Évolution du total bilan d'Alios Finance CI de 2022 à 2024

➤ Revue analytique de certains postes du bilan

2.1. Évolution des emplois d'Alios Finance CI 2022-2024

Tableau 19 : Évolution des emplois d'Alios Finance CI 2022-2024

En millions de FCFA	31/12/2022	31/12/2023	31/12/2024	2022/2023	2023/2024	TCAM
Caisses, banque centrale, ccp	412	122	52	-70%	-57%	-64%
Effet publics et valeurs assimilées	174	177	179	2%	1%	1%
Créances interbancaires et assimilées	8 502	5 146	6 715	-39%	30%	-11%
Créances sur la clientèle	47 266	50 415	52 969	7%	5%	6%
Autres actifs	3 645	5 781	5 020	59%	-13%	17%
Comptes de régularisation	2 256	3 720	3 818	65%	3%	30%
Participations et autres titres détenus à LT	1 002	1 002	1 002	0%	0%	0%
Immobilisations incorporelles	71	87	98	23%	13%	17%
Immobilisations corporelles	3 694	3 623	4 342	-2%	20%	8%
Total Actif	67 022	70 073	74 195	5%	6%	5%

2022 – 2023

➤ Taille du Bilan

Sur l'exercice 2023 la taille du bilan progresse de 5% et s'établit à 70 073 millions FCFA contre 67 022 millions FCFA en 2022. Cette évolution positive est la résultante d'une expansion du volume d'activité, soutenue par la hausse des créances sur la clientèle (+7 %) et l'accroissement des autres actifs (+59 %).

À l'inverse, les disponibilités (caisses et Banque centrale, ccp) et les créances interbancaires enregistrent une forte contraction, respectivement de (-70 %) et (-39 %) pour s'établir à 122 millions FCFA et 5 146 millions FCFA.

» Crédits à la clientèle

Les créances sur la clientèle poursuivent leur progression, atteignant 50 415 millions FCFA en 2023, contre 47 266 millions FCFA en 2022, soit une hausse de 7 % sur la période. Cette dynamique est principalement portée par l'activité de crédit à moyen terme soutenue par les opérations de location financement, en croissance de 15 % et représentant 74% des crédits à la clientèle.

2023 – 2024

» Taille du Bilan

Sur la période 2023–2024, le total bilan poursuit sa trajectoire haussière pour atteindre 74 195 millions FCFA, en progression de 6 % par rapport à 2023. Cette croissance est principalement soutenue par la hausse des créances interbancaires (+30 %), la progression continue du portefeuille de crédits (+5 %) ainsi que la hausse des immobilisations de (+20%).

» Crédits à la clientèle

Les créances sur la clientèle augmentent de 5 %, passant de 50 415 millions FCFA en 2023 à 52 969 millions FCFA en 2024. Cette croissance reste toujours soutenue par l'activité de crédit à moyen terme qui croît sur la période de 9%, dominée par les opérations de location financement, représentant 76% des crédits à la clientèle.

Par ailleurs, on observe une amélioration de la qualité du portefeuille de crédits, illustrée par une baisse du coût du risque de 25%.

2.2. Évolution des Ressources d'Alios Finance CI

Tableau 20 : Évolution des Ressources d'Alios Finance CI

En millions de FCFA	31/12/2022	31/12/2023	31/12/2024	2022/2023	2023/2024	TCAM
Dettes interbancaires et assimilées	29 171	23 690	24 662	-19%	4%	-8%
Dettes à l'égard de la clientèle	7 256	7 947	7 821	10%	-2%	4%
Dettes représentées par un titre	19 987	22 759	26 110	14%	15%	14%
Autres passifs	3 621	8 747	9 494	142%	9%	62%
Comptes de régularisation	415	456	732	10%	61%	33%
Provisions	613	1 094	161	78%	-85%	-49%
Capitaux propres et ressources assimilées	5 959	5 380	5 215	-10%	-3%	-6%
Total Passif	67 022	70 073	74 195	5%	6%	5%

2022 – 2023

› Dettes à l'égard de la clientèle

Les dettes envers la clientèle progressent de 10 %, atteignant 7 947 millions FCFA en 2023 contre 7 256 millions FCFA en 2022. Cette évolution positive s'inscrit dans le cadre de la croissance du volume d'activité de crédit au travers de la maîtrise du coût du risque par le mécanisme de la garantie liquide.

› Capitaux propres et ressources assimilées

Les capitaux propres ressortent à 5 380 millions FCFA au 31 décembre 2023, en baisse de 10 % par rapport à 2022 qui était de 5 959 millions de FCFA. Cette contraction résulte du résultat net déficitaire (-579 millions FCFA), enregistré au titre de l'exercice 2023.

2023 – 2024

› Dettes à l'égard de la clientèle

Les dettes à l'égard de la clientèle reculent de 2 %, pour s'établir à 7 821 millions FCFA. Ce léger recul traduit un repositionnement de certains produits de financement nécessitant un autre mécanisme de la garantie liquide ayant entraîné ce léger recul de la dette à l'égard de la clientèle tout en favorisant la fidélisation.

› Capitaux propres et ressources assimilées

Les capitaux propres s'établissent à 5 215 millions FCFA en 2024, en léger recul de 3 % par rapport à 2023. Cette évolution s'explique par le résultat net déficitaire (-165 millions FCFA).



PARTIES VI ÉVOLUTIONS RÉCENTES ET PERSPECTIVES

I. ÉVOLUTION RÉCENTE (situation intermédiaire au 30/09/2025)

1. Compte de résultat d'Alios Finance CI au 30/09/2025

En millions de FCFA	30/09/2024	30/09/2025	Var. 24/25
Produit Net Bancaire	2 630	3 334	27%
Charges d'exploitation	2 644	2 799	6%
Résultat brut d'exploitation	- 14	535	
<i>Cost du risque</i>	-67	-176	
Résultat d'exploitation	53	359	578%
Résultat avant impôt	53	372	603%
Résultat Net	53	306	478%

Le PNB progresse fortement, passant de 2 630 millions FCFA au 30/09/2024 à 3 334 millions FCFA au 30/09/2025, soit une hausse de 27 %, principalement portée par la hausse des intérêts et produits assimilés (+20 %) et des commissions perçues (+38 %).

Dans le même temps, les frais généraux s'établissent à 2 975 millions FCFA au troisième trimestre 2025, en progression de 16 % par rapport à la même période de l'an dernier (2 577 millions FCFA). L'effet combiné de ces éléments permet au résultat d'exploitation de s'établir à 359 millions FCFA, contre 53 millions un an plus tôt.

Globalement, ces évolutions témoignent d'un redressement marqué de la rentabilité, le résultat net atteignant 306 millions FCFA, en hausse de 478 % par rapport à 2024.

2. Bilan d'Alios Finance CI au 30/09/2025

En millions de FCFA	30/09/2024	30/09/2025	Var. 24/25
Caisses, banque centrale, ccp	80	73	-9%
Effets publics et valeurs assimilées	178	181	2%
Créances interbancaires et assimilées	3 743	7 180	92%
Créances sur la clientèle	48 771	58 618	21%
Autres actifs	8 174	4 957	-40%
Comptes de régularisation	3 363	4 109	23%
Participations et autres titres détenus à LT	1 002	1 002	0%
Immobilisations incorporelles	87	74	-15%
Immobilisations corporelles	3 547	4 340	23%
Total Actif	68 945	80 534	17%
Dettes interbancaires et assimilées	36 278	35 775	-2%
Dettes à l'égard de la clientèle	7 478	9 230	24%
Dettes représentées par un titre	15 769	17 802	13%
Autres passifs	2 271	10 961	382%
Comptes de régularisation	793	953	21%
Provisions	923	292	-69%
Capitaux propres et ressources assimilées	5 433	5 521	2%
Total Passif	68 945	80 534	17%

Le total bilan de Alios Finance CI progresse de 68 945 millions de FCFA au 30/09/2024 à 80 534 millions FCFA au 30/09/2025, soit une hausse de 17 % portée principalement par les créances sur la clientèle, en augmentation de 21 % passant de 48 771 à 58 618 millions FCFA.

En parallèle, les dépôts de la clientèle s'accroissent de 24 % passant de 7 478 à 9 230 millions de FCFA au 30/09/2025.

Les capitaux propres augmentent quant à eux de 3% pour s'établir à 5 521 millions de FCFA.

3. Ratios réglementaires au 30/09/2025

Libellés	Normes	Observé au 30/09/2025
Ratio de fonds propres CET1	$r \geq 7,5 \%$	10,12%
Ratio de fonds propres de base T1 stables	$r \geq 8,5 \%$	10,12%
Ratio de solvabilité total	$r \geq 11,5 \%$	12,24%
Norme de division des risques	$r \leq 25 \%$	0,00%
Ratio de levier	$r \geq 3 \%$	3,97%
Limite sur les immobilisations hors exploitation	$r \leq 15 \%$	14,59%
Limite sur le total des immobilisations et des participations	$r \leq 100 \%$	91,78%
Limite sur les prêts aux actionnaires, aux dirigeants et au personne	$r \leq 20 \%$	7,64%

II. ORIENTATIONS STRATÉGIQUES ET PERSPECTIVES

Pour accompagner sa transformation et consolider durablement sa performance, Alios Finance CI a défini plusieurs axes stratégiques qui guideront son développement au cours des prochaines années. Ce sont :

- **Axe 1 — Renforcement des revenus et optimisation des sources de performance** : Cet axe vise à consolider la contribution des activités génératrices de revenus et à améliorer la structure financière globale du Groupe, à travers une meilleure valorisation des produits et une gestion renforcée des flux.
- **Axe 2 — Digitalisation et modernisation des processus internes** : Cet axe porte sur l'accélération de la transformation digitale afin d'améliorer l'efficacité opérationnelle, la qualité du service rendu et l'expérience client, notamment par une plus grande automatisation et une intégration accrue des outils numériques.
- **Axe 3 — Développement commercial et diversification des offres** : Cet axe vise à étendre la présence commerciale du Groupe, à diversifier ses solutions financières et à renforcer son positionnement auprès de différentes clientèles et secteurs économiques, en cohérence avec les orientations de croissance.
- **Axe 4 — Diversification et optimisation des sources de financement** : Cet axe consiste à renforcer la capacité du Groupe à mobiliser des ressources variées et compétitives, à élargir l'accès aux mécanismes de financement régionaux et à optimiser la structure de refinancement dans une perspective de résilience et de stabilité financière.
- **Axe 5 — Gouvernance, pilotage et maîtrise de la performance** : Cet axe vise à consolider le dispositif de gouvernance, à améliorer la transparence et la qualité du reporting, et à renforcer les capacités de pilotage pour une prise de décision plus réactive, fiable et alignée sur les enjeux de performance globale.

III. COMPTE DE RÉSULTAT PRÉVISIONNELS

Les prévisions présentées ci-après retracent l'évolution projetée des principaux agrégats du compte de résultat sur un horizon de cinq exercices. Cette projection financière vise à anticiper la dynamique de l'activité, à apprécier l'évolution des marges et à évaluer la robustesse du modèle économique, eu égard au déploiement des axes stratégiques retenus.

Avertissement : Les prévisions ci-après ont été établies par Alios Finance CI. Elles se fondent sur des hypothèses dont la réalisation présente par nature un caractère incertain. Les résultats et les besoins de financement réels peuvent différer de manière significative des informations présentées. Ces prévisions ne sont fournies qu'à titre indicatif, et ne peuvent être considérées comme un engagement ferme ou implicite de la part d'Alios Finance CI.

Tableau 21 : Compte de résultat prévisionnelle AFCI 2026-2030

En millions de FCFA	2025	2026P	2027P	2028P	2029P	2030P
Total produits financiers	8 689	9 800	10 869	12 248	13 288	14 098
Pénalités et Intérêts de retard	614	650	680	600	550	500
Commissions & autres (frais de dossiers, engt, assurances, ...)	1 427	2 011	2 287	2 537	2 897	3 358
Total produits d'exploitation	10 731	12 461	13 836	15 385	16 735	17 956
Total Charges financières nettes	-4 755	-5 400	-5 800	-6 200	-6 600	-7 050
Produit Net Bancaire (PNB)	5 975	7 061	8 036	9 185	10 135	10 906
Total charges d'exploitation	4 023	4 450	4 900	5 550	5 750	6 100
Résultat Brut d'Exploitation	1 953	2 611	3 136	3 365	4 385	4 806
<i>Coefficient d'exploitation</i>	67,32%	63,03%	60,98%	60,42%	56,74%	55,93%
Dotations nettes aux provisions pour risques clients	-248	-600	-750	-850	-900	-900
PP Client	265	280	250	200	150	100
Coût du risque clientèle	17	-320	-500	-650	-750	-800
Dotations aux provisions R&C	0	0	0	0	0	0
Reprises de provisions R&C						
Pertes comptables et fiscales	-530	-200	-200	-300	-300	-300
<i>% coût du risque sur encours</i>	0,03%	-0,48%	-0,67%	-0,81%	-0,84%	-0,83%
Résultat d'Exploitation	1 439	2 091	2 436	2 685	3 335	3 706
Gains ou pertes nets sur actifs immobilisés						
Résultat activité ordinaire avant impôt	1 439	2 091	2 436	2 685	3 335	3 706
Impôts sur les bénéfices	-177	-523	-609	-671	-834	-927
Résultat Net	1 262	1 568	1 287	2 014	2 501	2 779

Source : Alios Finance Côte d'Ivoire

» Évolution du Produit Net Bancaire (PNB)

Le Produit Net Bancaire progresserait de 5 975 millions FCFA en 2025 à 10 906 millions FCFA en 2030, soit une croissance globale de +82 % sur la période et une évolution moyenne annuelle d'environ 13 %. Cette tendance serait portée par :

- La hausse continue des produits financiers, passant de 8 689 millions de FCFA en 2025 à 14 098 millions de FCFA en 2030 ;
- La croissance régulière des commissions, qui atteindraient 3 358 millions de FCFA en 2030 ;
- L'augmentation progressive des intérêts de retard et pénalités sur la période.

La trajectoire du PNB reflète une dynamique d'activité soutenue, appuyée par le renforcement commercial, la diversification des sources de revenus et l'amélioration des volumes financés.

› Évolution des charges d'exploitation

Avec une évolution moyenne annuelle de 9%, les charges d'exploitation devraient rester maîtrisées et s'établiraient à 6 100 millions de FCFA en 2030.

Le coefficient d'exploitation quant à lui devrait ainsi demeurer dans une trajectoire d'amélioration durable, passant de 67,32 % en 2025 à 55,93 % en 2030.

› Résultat Brut d'Exploitation

Le Résultat Brut d'Exploitation progresserait fortement, passant de 1 953 millions de FCFA en 2025 à 4 806 millions de FCFA en 2030.

Cette croissance soutenue résulterait à la fois de la hausse du PNB et de la stabilisation des charges d'exploitation.

› Résultat Net

Le Résultat Net, pour sa part, progresserait de 1 262 millions de FCFA à 2 780 millions de FCFA, soit une croissance cumulée de +120 %, correspondant à un taux de croissance annuel moyen de 17 %.

Cette amélioration serait portée par :

- La croissance soutenue du PNB, moteur principal de la rentabilité ;
- La maîtrise des charges d'exploitation, traduisant une efficience accrue ;
- La maîtrise du coût du risque.



PARTIES VII

FACTEURS DE RISQUES ET FAITS EXCEPTIONNELS

I. FACTEURS DE RISQUES

La gestion globale des risques au sein d'Alios Finance CI s'appuie sur des politiques et des procédures consignées dans des manuels approuvés par le Conseil d'Administration de l'établissement. Elles encadrent, entre autres, les principes fondamentaux du crédit, de lutte contre le blanchiment des capitaux et du financement du terrorisme, la conformité aux règles de base régissant toutes les activités, et assurent le bon fonctionnement de l'établissement. Ces procédures fournissent des instructions aux unités opérationnelles et définissent les critères détaillés aux gestionnaires de risque. De ce fait, toute exception aux politiques en matière de prise de risque nécessite une approbation du Conseil d'administration.

De plus, le Conseil d'Administration est investi des pouvoirs les plus étendus pour agir en toutes circonstances au nom de la société. Il fixe les grandes lignes de la politique de maîtrise et de gestion des risques ainsi que les moyens à mettre en œuvre pour y parvenir. Il délègue une partie de ses pouvoirs au Directeur Général qui lui-même en subdélègue aux différentes directions.

Les différents comités mis en place par le Conseil d'Administration, participent également à la surveillance et à la maîtrise des risques de la société.

L'organisation d'ALIOS Finance Côte d'Ivoire en matière de prise et de gestion du risque est axée sur 5 directions majeures :

- La Direction Générale ;
- La Direction Commerciale ;
- La Direction du Risque ;
- La Direction des Engagements ;
- La Direction Recouvrement Contentieux.

Risque de Crédit et de contrepartie

Le risque de crédit est le risque qu'un client ne puisse répondre à ses obligations (partiellement ou intégralement), entraînant une perte financière pour l'établissement de crédit. Il peut se produire parce que l'emprunteur (ou la contrepartie) n'est pas disposé à respecter les termes d'un contrat ou que sa capacité à les respecter a été compromise.

ALIOS Finance a mis en place une politique de crédit Groupe, régulièrement mise à jour, qui s'applique à toutes ses filiales. Cette politique de crédit, recense les principaux risques inhérents à l'activité d'ALIOS Finance et présente les actions à mettre en place pour minimiser l'exposition aux risques. La prévention du risque de contrepartie passe par une délégation adéquate du pouvoir d'autorisation de crédit du Conseil d'Administration aux comités de crédit. Toutefois, les dossiers de crédit qualifiés de « grands risques » doivent être soumis au Conseil d'Administration avec l'avis du Directeur des Risques. Ce dernier s'assure également que les limites de délégations approuvées par le Conseil d'Administration sont dûment respectées.

Tout crédit octroyé respecte les critères contenus dans la politique d'octroi de crédits de l'établissements.

Le processus d'approbation repose sur les principes suivants :

- Le Comité de Crédit Groupe statue selon les modalités habituelles et transmet le dossier au Directeur des Risques Afrique de l'Ouest ;

- Le Directeur des Risques Afrique de l'Ouest, par ailleurs Secrétaire du Bureau Exécutif de Crédit du Conseil d'Administration, donne un avis et transmet le dossier au Bureau Exécutif de Crédit du Conseil d'Administration ;
- Le Bureau Exécutif de Crédit du Conseil d'Administration, composé de trois Administrateurs non-exécutifs, rend sa décision sur la base de 2 voix sur 3.

Risque de Liquidité

Le risque de liquidité est le risque que l'Établissement ne puisse pas faire face à ses besoins de trésorerie au moment où ils sont dus et à un coût raisonnable en raison de facteurs particuliers.

L'établissement dispose de politiques internes qui définissent la gestion de ce risque en vue d'éviter les pertes de valeur.

Risque de Marché

Le risque de marché est le risque de perte découlant des fluctuations des prix sur les titres de transaction et de placement et sur tout autre instrument financier ou des positions susceptibles d'engendrer un risque de change.

Dans le cadre de la gestion du risque de marché, Alios Finance CI a défini une politique de gestion qui intègre le cadre de gouvernance du risque, le mécanisme de pilotage du risque à travers les contraintes soumises au risque de marché, les opérations interdites, la formalisation des limites sur le taux de placement, les moyens de pilotage du risque et le reporting sur le contrôle du risque.

Risque Fiscal

Le risque fiscal correspond à la probabilité de voir naître une dette à l'égard du Trésor Public. Il s'agit du risque que l'établissement soit soumis à des pénalités ou à des redressements fiscaux significatifs impactant ses résultats, ainsi que du risque de perte de gains liée à des avantages fiscaux non exploités ou à la négligence de pratiques fiscales loyales permettant de réaliser de réelles économies d'impôt.

La Direction Administrative et Financière d'Alios Finance CI prend en charge le volet fiscal afin d'éviter que l'établissement ne soit confronté à une telle situation.

Risque Opérationnel

Le risque opérationnel est le risque de perte résultant des défauts attribuables au non-respect des procédures, au personnel et aux systèmes internes, y compris la fraude interne, ou à des événements extérieurs tels qu'un incendie, une inondation, une catastrophe naturelle, le crime, le terrorisme ou la fraude.

Des séances de sensibilisation du personnel et des renforcements à la formation sur les process font partie intégrante de la culture du risque.

Risque de non-conformité

Ce risque émane de différentes sources (lois, décrets, règlements, actes uniformes, codes, directives, instructions, etc.). Il s'agit du risque de sanctions judiciaires, administratives ou disciplinaires, de pertes financières ou d'atteinte à la réputation que peut subir un établissement en raison du non-respect des normes en vigueur régissant l'exercice de ses activités.

Alios Finance CI effectue une veille réglementaire qui lui permet de suivre les évolutions réglementaires et de procéder à la transposition des nouvelles normes dans ses processus internes, à savoir les procédures, les manuels opérationnels, les politiques, les chartes et les codes.

Le risque de stratégique

Le risque stratégique est le risque que les stratégies d'affaires de l'établissement soient inefficaces, qu'elles ne soient pas correctement mises en œuvre ou qu'elles ne soient pas adaptées aux évolutions du contexte commercial.

Le Risque de Réputation

Le risque de réputation est le risque qu'une information négative sur les pratiques de l'établissement, qu'elle soit fondée ou non, ait une incidence défavorable sur ses revenus ou ses activités, ou entraîne des litiges.

- ✚ Alios Finance CI est consciente des risques auxquels elle est exposée et a mis en place des manuels de procédures internes visant à réduire leur survenance. En outre, à travers sa Direction des Risques, l'établissement œuvre au quotidien à la gestion de ces risques.

II. FACTEURS DE RISQUES LIÉS AUX TITRES

1. Risques juridiques et réglementaires liés aux titres émis.

Les risques juridiques et réglementaires propres aux titres découlent du fait que toute modification des lois ou règlements applicables à la présente Offre Publique de Vente, toute décision émanant d'une autorité compétente en vertu de ces textes, ou tout autre événement susceptible de remettre en cause le processus d'admission des titres d'Alios Finance Côte d'Ivoire S.A à la cote de la BRVM ainsi que leur transfert, pourrait avoir un impact significatif sur cette admission et sur ces opérations de transfert.

Les caractéristiques des actions à émettre ont été établies conformément aux normes en vigueur à la date de délivrance du visa de l'AMF-UMOA sur la présente Note d'Information. En conséquence, aucune assurance ne peut être donnée quant aux changements concernant une décision jurisprudentielle ou une réforme législative ou réglementaire, ou une pratique administrative, après la date du visa de l'AMF-UMOA sur la présente Note d'Information.

2. Risques de liquidité sur le marché secondaire

La cotation des actions Alios Finance Côte d'Ivoire S.A à la BRVM permet aux actionnaires de disposer d'un marché secondaire. Toutefois, les risques de liquidité sur ce marché signifient que les investisseurs pourraient rencontrer des difficultés à vendre leurs actions rapidement ou à des prix leur assurant un rendement équivalent à celui d'investissements similaires.

Il ne peut être garanti que le marché secondaire de ces actions évoluera favorablement, ni que la liquidité de l'investissement dans les actions Alios Finance Côte d'Ivoire S.A sera assurée, malgré l'existence éventuelle d'un tel marché ou leur admission à la cote de la BRVM.

III. FAITS EXCEPTIONNELS

A la date de la rédaction de la note d'information, Alios Finance CI n'a pas connaissance de faits exceptionnels qui pourraient avoir une incidence importante sur son activité, son patrimoine, sa situation financière ou ses résultats.

Les faits marquants de la période ont porté sur les points essentiels ci-dessous :

- La reprise des parts d'Alios FINANCE SA par CREDAF GROUP effective depuis le février 2025 pour 52,02% du capital d'Alios Finance CI.
- L'injonction de la COBA vis-à-vis d'Alios Finance CI pour l'augmentation de son capital d'un (1) milliard de FCFA dans un délai de six mois à partir de la date de réalisation effective de l'entrée de CREDAF GROUP dans son capital social.
- La délégation au Conseil d'Administration, lors de l'Assemblée Générale Extraordinaire du 24 octobre 2025, du pouvoir de décision et de réalisation d'une augmentation de capital dans la limite d'un (1) à deux (2) milliards de FCFA par l'émission d'actions ordinaires. Les actionnaires pourront exercer leur droit préférentiel de souscription, à titre irréductible et réductible.



PARTIE VIII

LITIGES ET AFFAIRES CONTENTIEUSES

Tableau 22 : Les principaux litiges en matières civiles de AFCI au 31/12/2025

Autres Litiges / Actions En Défenses / Affaires Civiles					
N°	Description	Procédure	Enjeu	Rappel des faits	Evolution du dossier
1	Sonnezere Léopold BEHI Vs Alios Finance Cote d'Ivoire (AFCI) (Mars 2022)	L'adversaire estime que la désignation de l'expert immobilier chargé d'évaluer le bien immobilier donné en hypothèque du crédit de consolidation de 83 MFCFA qui lui a été octroyé a été faite sans son accord (la faute) et que cela aurait nuit à ses intérêts (le préjudice).	120 MFCFA	Aucune condamnation n'a été prononcée contre la AFCI à l'issue de l'audience du 10 Novembre 2022. La partie adverse a interjeté appel le 26/5/2023 et une audience initialement fixée pour le 23/6/2023 a été reportée dans un 1er temps au 21 Juillet puis au 20 octobre pour échange de conclusions des parties. Par jugement du 26 avril 2024, la cour d'appel d'Abidjan a débouté M. BEHI de ses prétentions en confirmant le jugement civil contradictoire n°697 rendu le 10 novembre 2022.	L'immeuble a été adjudgé au profit d'Alios FINANCE à hauteur de 52M Fcfa à l'audience du 19 juin dernier. Les formalités de mutation sont en cours, les délais de recours étant épuisés.
2	Établissement OUEDRAOGO BOUKARE (EOB) Vs Alios Finance Burkina Faso (Août 2019)	Sur le fondement d'une ordonnance de référé n°105 du 06/05/2021 rendue par la Cour d'Appel de Ouagadougou, la banque BOA a procédé au paiement de la somme de 53.949.298 FCFA à la suite d'une saisie attribution de créance pratiquée contre AFBF par l'entreprise OUADRAOGO BOUKARE. Au début de cette affaire, il y a eu une assignation en dénonciation de protocole d'accord, en répétition de l'indu et en paiement de dommages-intérêts.	54 MFCFA	En date du 12 Janvier 2023, la Cour de cassation a rendu un jugement en faveur d'Alios en déclarant recevable le pourvoi et l'affaire a été renvoyée devant le CCJA (Cour commune de justice et d'arbitrage)	L'AFBF attend la décision de la CCJA dans cette affaire

Litiges Sociaux

N°	Demandeur	Objet du litige	Rappel des faits	Évolution du dossier
1	Asthou LAKH (Chargé d'affaire)	Commercial licencié pour fautes lourdes le 16 décembre 2020 (insubordination et manque de respect à la hiérarchie). ▪ Montant revendiqué : 50 MFCFA	Le Tribunal du Travail a rendu son jugement en date du 12 Janvier 2022 en déclarant le licenciement abusif et condamnant Alios à payer la somme 7 MFCFA dont 5 MFCFA à titre de dommages et intérêts. AFSN a déjà payé le montant de la condamnation (1.285.196 Fcfa) en juin 2022. AFSN a contesté le montant des dommages et intérêts	Affaire mise en délibéré pour le 18 octobre 2024. A cette date; la 1ère Chambre de la Cour d'Appel a infirmé le jugement entrepris sur les montants des indemnités compensatrices de congés et de licenciement et a condamné Alios Finance Sénégal au paiement des sommes ci-après: - 801.742 FCFA à titre d'indemnités compensatrice de préavis, - 345.675 FCFA à titre d'indemnité de licenciement. Elle a confirmé le jugement pour le surplus.
2	Hicham JAMIL (DS)	Le DS a été licencié le 22/04/2021 pour fautes lourdes et perte de confiance: fraude à la caisse (≈ 67 MFCFA), l'usage d'un véhicule de la société pour des intérêts autres que ceux de ladite. ▪ Montant revendiqué: 200 MFCFA	Par jugement en date du 15 Juin 2022, le Tribunal du travail de Dakar a débouté le plaignant après avoir déclaré son licenciement légitime pour faute grave. L'affaire se trouve pendante devant la Cour d'Appel de Dakar sans jamais avoir été appelée à ce jour.	A l'audience du 05 Juillet 2024, Alios a été condamnée à payer au demandeur la somme de 10 MFCFA au titre de l'indemnité de préavis et de de 6,5 MFCFA au titre de l'indemnité de licenciement. L'avocat recommande le paiement desdits montants. Un pourvoi en cassation est prévu. A l'audience des référés du Tribunal de Grande Instance de Dakar du 10 Janvier 2025, cette affaire a été mise en délibéré pour la décision être en principe rendue le 31 Janvier 2025. Le délibéré prorogé a été prorogé.

Tableau 23 : Les principaux litiges en matières pénales AFCI au 31/12/2025

Affaires Pénales				
N°	Demandeur	Objet du litige	Rappel des faits	Evolution du dossier
1	Daniel TRAORE (Ex DS AFBF) Oct. 2017	La plainte a été déposée contre Mr TRAORE Daniel pour détournement de fonds, falsification de chèque et abus de biens sociaux.	Aucune suite n'est donnée à cette affaire, Mr Daniel TRAORE faisant l'objet de recherche par Interpol étant introuvable.	Aucune évolution dans ce dossier depuis 2017. Interpol n'ayant pas encore fait de retour
2	CHEIKHOU JEAN JOEL NIKESS SARR (Ex responsable Financier AFSN) Nov. 2021	Détournement de fonds	Mr. NGALANI en sa qualité de DGA a été entendu dans le cadre de l'instruction de ce dossier le 25/05/2023. Il s'est expliqué sur les faits en faisant un résumé succinct de l'affaire. Par suite, le juge a indiqué qu'il fera une délégation judiciaire afin d'appréhender Mr. Cheikhou Jean Noel Nikess SARR.	Aucune évolution à ce jour bien que le montant de la consignation ait été réglée par AFSN

13 avril 2026

CALENDRIER DE PAIEMENT DES DIVIDENDES

ANNEE : 2025

Titres	Montant du dividende net par action en FCFA	Numéro de l'Avis	Date de publication de l'Avis au BOC	Ex-dividende	Date de paiement du dividende
				T-1	T
BOA BURKINA FASO	397	072-2026 BRVMDG	31/03/2026	22/04/2026	23/04/2026

BULLETIN OFFICIEL

OPCVM: FONDS COMMUNS DE PLACEMENT ET SOCIÉTÉS D'INVESTISSEMENT À CAPITAL VARIABLE



lundi 13 avril 2026

Sociétés de gestion	Dépositaire	OPCVM	Catégorie	Origine	Valeur Liquidative								
					Précédente		Actuelle		Variation				
					Valeur	Date	Valeur	Date	Date	%			
AFRICABOURSE ASSET MANAGEMENT	AFRICABOURSE SA	FCP AAM EPARGNE CROISSANCE	D	5 000	12 164,24	09/04/2026	12 160,95	10/04/2026	19/11/2012	143,22%	-0,03%		
		FCP AAM OBLIGATIFS	OATC	5 000	9 406,39	09/04/2026	9 407,59	10/04/2026	12/09/2012	88,15%	0,01%		
		FCP AAM EPARGNE ACTION	A	5 000	11 078,53	09/04/2026	11 084,94	10/04/2026	16/01/2017	121,70%	0,06%		
AFRICAM SA	SBIF	FCP AAM SERENITIS	OATC	10 000	12 867,11	09/04/2026	12 868,70	10/04/2026	20/12/2023	28,69%	0,01%		
		FCP EXPANSION	D	5 000	13 613,70	09/04/2026	13 614,73	10/04/2026	01/01/2013	172,29%	0,01%		
		FCP SECURITAS	OMLT	5 000	8 733,30	09/04/2026	8 733,92	10/04/2026	01/01/2013	74,68%	0,01%		
AFRICAINNE DE GESTION D'ACTIFS	SGI AGI	FCP VALORIS	A	5 000	18 668,83	09/04/2026	18 647,41	10/04/2026	01/01/2013	272,95%	-0,11%		
		FCP CAPITAL PLUS	D	1 000	1 623,53	03/04/2026	ND	ND	11/03/2019	-	-		
		FCP CONFORT PLUS	OMLT	1 000	1 518,40	03/04/2026	ND	ND	11/03/2019	-	-		
ATLANTIC ASSET MANAGEMENT	ATLANTIQUE FINANCE	FCP ATLANTIQUE CROISSANCE	D	5 000	5 802,43	16/01/2025	ND	ND	30/05/2015	-	-		
		FCP ATLANTIQUE LIQUIDITE	OCT	5 000	6 535,44	16/01/2025	ND	ND	12/07/2019	-	-		
		FCP ATLANTIQUE ACTIONS	A	5 000	9 679,97	16/01/2025	ND	ND	25/10/2019	-	-		
		FCP ATLANTIQUE SERENITE	OMLT	5 000	6 852,59	16/01/2025	ND	ND	12/07/2019	-	-		
		FCP ATLANTIQUE HORIZON	D	5 000	9 186,01	16/01/2025	ND	ND	25/10/2019	-	-		
		FCP ATLANTIQUE SECURITE	OMLT	5 000	7 258,57	16/01/2025	ND	ND	30/05/2015	-	-		
		FCP CAPITAL CROISSANCE	D	10 000	ND	04/11/2025	ND	05/11/2025	-	-	-		
		OBLIG SECURITE	OMLT	10 000	11 585,00	05/11/2025	ND	ND	06/06/2014	-	-		
		FCP DYNAMIC SAVINGS	A	10 000	13 386,00	05/11/2025	ND	ND	-	-	-		
		FCP Emergence	D	5 000	8 820,30	17/03/2026	ND	ND	Fev. 2010	-	-		
BOA ASSET MANAGEMENT	BOA CAPITAL SECURITIES	FCP Tres Monea	OCT	25 000 000	38 678 589,76	23/10/2023	ND	ND	Dec. 2013	-	-		
		FCP ACTIONS PHARMACIE	D	10 000	1 262,95	09/04/2026	1 262,93	10/04/2026	25/07/14	26,29%	0,00%		
		FCP SALAM CI	D	10 000	1 228,15	09/04/2026	1 228,32	10/04/2026	01/03/17	22,83%	0,01%		
		FCP AL BARAKA 2	D	10 000	1 332,02	09/04/2026	1 332,58	10/04/2026	25/01/18	33,26%	0,04%		
		FCP ASSUR SENEGAL	D	1000000	1 691 628,38	09/04/2026	1 698 839,88	10/04/2026	06/07/14	69,88%	0,43%		
		FCP AVANTAGE AKWABA	D	10 000	1 916,03	09/04/2026	1 916,48	10/04/2026	29/03/13	91,65%	0,02%		
		FCP PLACEMENT CROISSANCE	A	10 000	2 038,49	09/04/2026	2 039,97	10/04/2026	29/03/13	104,00%	0,07%		
		FCP POSTEFINANCES HORIZON	D	10 000	2 685,10	09/04/2026	2 687,86	10/04/2026	27/06/09	168,79%	0,10%		
		FCP PLACEMENT QUIETUDE	O	10 000	1 790,07	09/04/2026	1 790,45	10/04/2026	29/03/13	79,04%	0,02%		
		FCP LIQUIDITE-OPTIMUM	D	10000	14 140,00	09/04/2026	14 139,52	10/04/2026	01/10/17	41,40%	-0,003%		
CORIS ASSET MANAGEMENT	CORIS BOURSE	FCP BNDE VALEURS	D	10 000	1 476,88	09/04/2026	1 477,78	10/04/2026	02/09/16	47,78%	0,061%		
		FCP CORIS ACTIONS	A	5 000	12 040,55	03/03/2026	ND	ND	11/11/2014	-	-		
		FCP ASSURANCES	OCT	5 000	5 999,32	03/03/2026	ND	ND	22/11/2019	-	-		
		FCP CORIS PERFORMANCE	D	5 000	11 158,53	03/03/2026	ND	ND	11/11/2014	-	-		
		NSIA FONDS DIVERSIFIE	D	5 000	7 639,10	09/04/2026	ND	ND	03/12/2018	-	-		
		AUREORE OPPORTUNITES	A	5 000	10 380,16	09/04/2026	ND	ND	08/03/2019	-	-		
		AUREORE SECURITE	OMLT	5 000	6 657,02	09/04/2026	ND	ND	03/09/2021	-	-		
		NSIA ASSURANCES OPTIMUM	D	1 000 000	1 419 038,95	09/04/2026	ND	ND	30/09/2021	-	-		
		AUREORE MONETARIS	M	5 000	5 998,46	09/04/2026	ND	ND	24/04/2024	-	-		
		TAWFIR HALAL	D	5 000	6 388,37	09/04/2026	ND	ND	17/07/2024	-	-		
NSIA AM	BOA CI UBA CI NSIA BANQUE CI	AUREORE SECURITE II	OMLT	5 000	6 021,27	09/04/2026	ND	ND	17/10/2024	-	-		
		AUREORE OBLIGATIONS SOUVERAINES	OMLT	10 000	11 147,81	09/04/2026	ND	ND	03/03/2025	-	-		
		OBLIGATIONS PREMIUM	OMLT	5 000	5 737,71	09/04/2026	ND	ND	26/02/2025	-	-		
		FCP-1 OPTI PLACEMENT	A	5 000	36 237,42	09/04/2026	36 205,37	10/04/2026	01/02/2002	624,11%	-0,09%		
		FCP-2 OPTI REVENU	OMLT	5 000	9 716,26	09/04/2026	9 716,73	10/04/2026	01/02/2002	94,33%	0,00%		
		FCP-3 OPTI CAPITAL	D	5 000	25 628,03	09/04/2026	25 681,75	10/04/2026	24/01/2003	413,64%	0,21%		
		FCP SOGEAVENIR	D	500	2 411,00	16/10/2025	ND	ND	01/10/2002	-	-		
		FCP SOGEDEFI	D	4 888	5 634,00	16/10/2025	ND	ND	23/12/2014	-	-		
		FCP SOGEDYNAMIQUE	D	4 888	5 808,00	16/10/2025	ND	ND	23/12/2014	-	-		
		FCP SOGELIQUID	M	10 000 000	11 193 627,00	16/10/2025	ND	ND	16/06/2020	-	-		
SOAGAS-BA	SGI-BOA CAPITAL SECURITIES	FCP SOGEPRIVILEGE	D	4 888	5 632,00	16/10/2025	ND	ND	23/12/2014	-	-		
		FCP SOGESECURITE	OMLT	4 888	5 155,00	16/10/2025	ND	ND	23/12/2014	-	-		
		FCP SOGEVALOR	A	1 000	5 694,00	16/10/2025	ND	ND	04/06/2002	-	-		
		FCP SOAGA EPARGNE ACTIVE	D	10 000	15 694,54	09/04/2026	15 694,25	10/04/2026	28/10/2016	56,94%	0,00%		
		SICAV Abdou DIOUF	D	10 000 000	17 655 470,57	09/04/2026	17 648 134,99	10/04/2026	01/12/2003	76,48%	-0,04%		
		FCP BOAD CAPITAL RETRAITE	OMLT	10 000	14 792,42	09/04/2026	14 794,20	10/04/2026	08/07/2020	47,94%	0,01%		
		FCP SOAGA EPARGNE OBLIGATIONS	OMLT	5 000	6 640,83	09/04/2026	6 641,57	10/04/2026	28/04/2021	32,83%	0,01%		
		FCP SOAGA EPARGNE ACTIONS	A	5 000	12 910,20	09/04/2026	12 907,77	10/04/2026	11/03/2020	158,16%	-0,02%		
		FCP SOAGA EPARGNE SERENITE	OMLT	10 000	17 433,61	09/04/2026	17 435,50	10/04/2026	28/10/2016	74,35%	0,01%		
		FCP SOAGA EPARGNE QUIETUDE	OMLT	5 000	6 439,57	09/04/2026	6 440,65	10/04/2026	19/06/2023	28,81%	0,02%		
ENKO CAPITAL WEST AFRICA	EDC Investment Corporation	FCP SOAGA EPARGNE DYNAMIQUE	A	5 000	8 290,80	09/04/2026	8 292,13	10/04/2026	19/06/2023	65,84%	-0,02%		
		FCP SOAGA TRESORERIE	M	10 000	10 554,83	09/04/2026	10 556,26	10/04/2026	30/05/2025	5,56%	0,01%		
		FCP GOORGOORLU	OCT	1 000	1 003,91	03/03/2026	ND	ND	28/02/2025	-	-		
		FCP SAPHIR DYNAMIQUE	D	5 000	7 796,18	09/04/2026	7 799,22	10/04/2026	28/08/2017	55,98%	0,04%		
		FCP SAPHIR QUIETUDE	OMLT	5 000	6 715,78	09/04/2026	6 716,83	10/04/2026	28/08/2017	34,34%	0,02%		
		SICAV WAFI CAPITAL	D	10 000	10 974,62	15/10/2025	ND	ND	05/06/2020	-	-		
		FCP NYESGUI	D	10 000	17 274,44	12/03/2026	ND	ND	01/07/2018	-	-		
		HEBDOMADAIRES											
		BNI GESTION	BNI FINANCES	FCP INITIATIVES SOLIDARITE	D	5 000	6 236,00	24/10/2025	6 318,00	31/10/2025	22/05/2013	26,36%	1,31%
				FCPE SODEFOR	D	2 500	8 542,00	24/10/2025	8 506,00	31/10/2025	18/12/2009	240,24%	-0,42%
FCP PAM Actions	A			10 000	27 104,84	19/03/2026	26 266,01	26/03/2026	13/12/2017	162,66%	-3,09%		
PHOENIX AFRICA ASSET MANAGEMENT	Phoenix Capital Management	FCP PAM Diversifié Equilibre	D	10 000	22 282,37	19/03/2026	21 795,19	26/03/2026	13/12/2017	117,95%	-2,19%		
		FCP PAM Diversifié Obligations	D	10 000	18 628,04	19/03/2026	18 341,55	26/03/2026	13/12/2017	83,42%	-1,54%		
		FCP Global Investors	D	25 000	53 726,66	06/03/2026	54 137,49	13/03/2026	Dec. 2012	116,55%	0,76%		
BOA ASSET MANAGEMENT	BOA CAPITAL SECURITIES	FCP Boa Obligations	OMLT	10 000	13 551,19	06/03/2026	13 560,61	13/03/2026	Mars. 2017	35,61%	0,07%		
		FCP Boa Sécurité	OMLT	100 000	120 766,92	03/03/2026	120 891,75	10/03/2026	Mai. 2021	20,89%	0,10%		
		FCP Boa Actions	A	10 000	24 540,59	06/03/2026	24 689,93	13/03/2026	Juil. 2017	146,90%	0,61%		
BRIDGE ASSET MANAGEMENT	BRIDGE SECURITIES	FCP Boa Rendement	OMLT	25 000 000	39 802 501,18	06/03/2026	39 835 572,45	13/03/2026	Dec. 2017	99,34%	0,08%		
		FCP BRIDGE EQUILIBRE	D	5 000	8 872,43	20/03/2026	8 781,78	27/03/2026	27/09/2017	75,64%	-1,02%		
		FCP BRIDGE DIVERSIFIE CROISSANCE	D	9 185,28	20/03/2026	9 093,80	27/03/2026	13/03/2018	81,88%	-1,00%			
		FCP BRIDGE OBLIGATIONS	OMLT	5 000	6 876,63	20/03/2026	6 886,13	27/03/2026	01/10/2019	37,72%	0,14%		
		FCP ENKO CAPITAL GARANTI	D	10 000	20 907,88	25/02/2026	20 907,88	03/03/2026	21/09/2020	109,08%	0,00%		
		FCP PATRIMOINE	OMLT	10 000	13 611,96	02/03/2026	13 611,96	03/03/2026	18/10/2020	36,12%	0,00%		
		FCP ENKO CAPITAL OBLIGATIONS	OMLT	10 000	12 628,61	25/02/2026	12 628,61	03/03/2026	16/03/2021	26,29%	0,00%		
		FCP ENKO CAPITAL LIQUIDITE	OMLT	10 000	10 331,22	02/03/2026	10 331,22	03/03/2026	18/04/2024	3,31%	0,00%		
		EVOLUTIS	D	5 000	6 974,77	27/03/2026	6 982,69	03/04/2026	16/12/2019	39,65%	0,11%		
		FCP BAM TRESOR	OCT	10 000	11 758,59	02/04/2026	11 762,19	09/04/2026	21/12/2023	17,62%	0,03%		
BAOAB ASSET MANAGEMENT	FGI	FCP BAM WURUS	A	10 000	17 381,91	03/04/2026	17 317,03	10/04/2026	12/04/2024	73,17%	-0,37%		
		FCP SDE	D	1 000	2 820,92	02/04/2026	2 819,93	46 121,00	09/04/2026	182,09%	-0,03%		
		FCPCR SONATEL	D	1 000	11 254,87	03/04/2026	11 243,48	10/04/2026	02/02/2004	1024,35%	-0,10%		
		FCPE FORCE PAD	D	1 000	2 542,47	02/04/2026	2 542,95	09/04/2026	16/02/2014	154,30%	0,02%		
		FCPE SINI GNESSIGUI	D	1 000	2 168,76	01/04/2026	2 164,70	08/04/2026	25/02/2014	116,47%	-0,19%		
		FCP EXPAT	D	1 000	1 377,67	02/04/2026	1 372,51	09/04/2026	20/03/2019	37,25%	-0,37%		
		FCP CAPITAL RETRAITE	D	1 000									